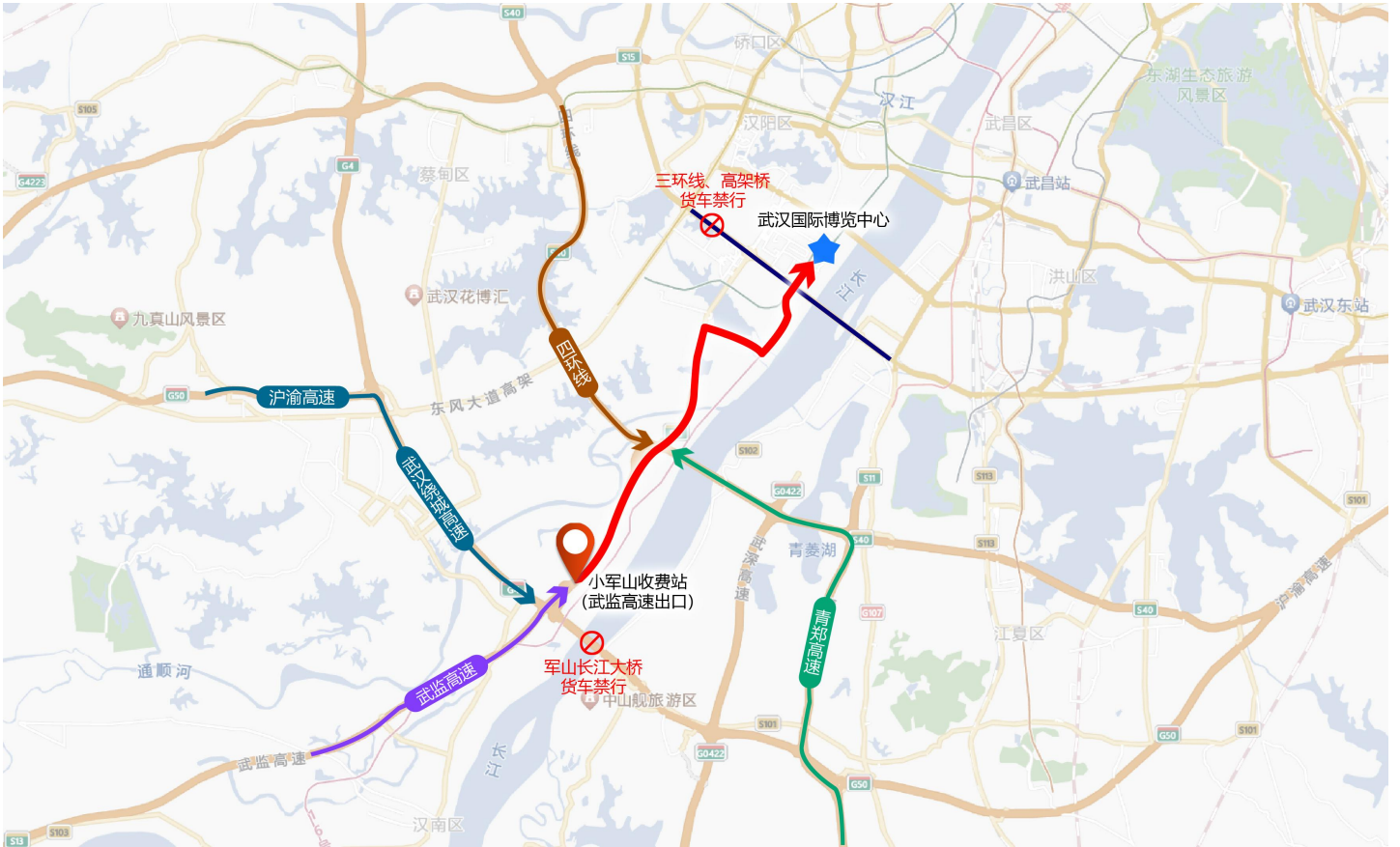


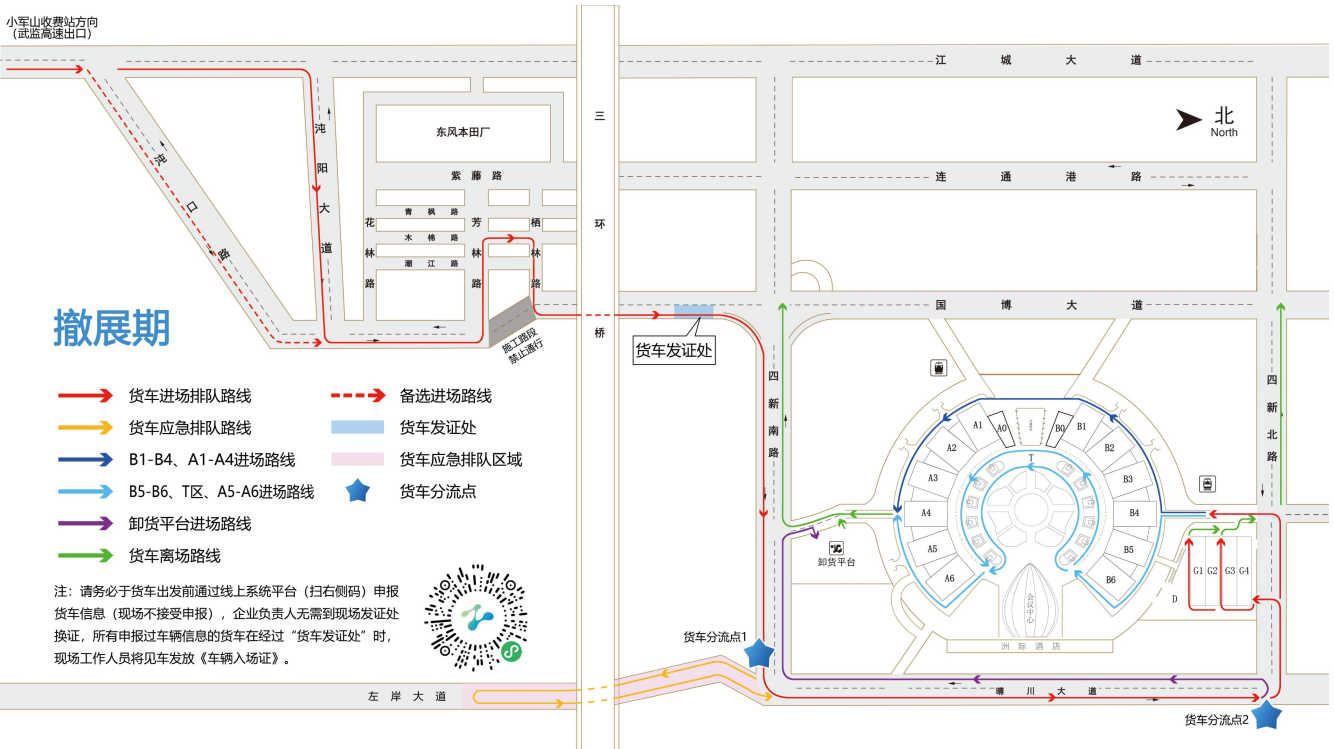
2025 中国国际农业机械展览会

《货运交通》

1. 高速沿线至武汉小军山收费站示意图



2. 小军山收费站至展馆进场路线及流程



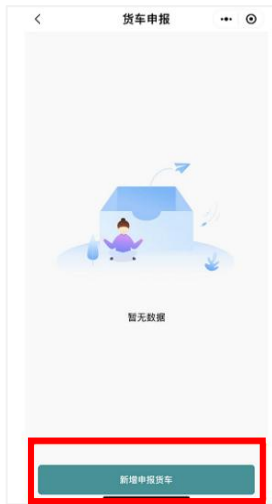
2025 中国国际农业机械展览会所有展品货车和搭建货车进场统一实行持“车辆入场证”进场，**请所有参展商和施工单位负责人务必在各自货车出发前通过线上系统平台申报货车信息（现场不接受申报）**，参展商或施工单位负责人无需到展馆现场换证点更换证件，所有申报过车辆信息的进场货车在经过“**国博大道货车发证处**”时，现场工作人员将会主动给排队货车发放《车辆入场证》。具体办证流程如下：

请登录微信小程序；进入展会界面后，选择“2025 中国国际农业机械展览会”；最后点击下方“货车申报”进入申报详情页；



进入申报详情页后，点击下方“新建申报货车”，然后输入展位号或企业名称进行检索；依次按要求填写车辆类型、主车牌照、车辆规格，司机姓名、司机电话、驾驶证号、装卸方式及抵达日期等信息，之后点击“确定提交”，如添加多辆货车点击“增加货车”即可；

第四步



第五步



第六步



进入提交页面后，提示“保存成功”后点击“确定”，然后到付款页面点击“确定付款”，完成缴费后货车申报手续办理完毕。手续办理完毕请告知货车司机按指定布展路线行驶，工作人员将在指定路段见车发证。