

2025中国国际农业机械展览会特装管理规定

背板搭建规范 情况说明

一、前言

为助力参展商在展会期间实现品牌最佳的展示效果，筑牢展会安全防线，确保紧急疏散通道畅通，本展会特制定展位背板搭建规范，执行统一搭建标准。


二、展台搭建规范

1. 展台搭建高度规范

- 1) 室内光地展位（A1-A6、B1-B6馆）：搭建限高 5 米；
- 2) 室外光地展位（T区、D区）：搭建限高 4.5 米；

注：

- ① 严禁展台超高和搭建双层展台；
- ② G区篷房内为标准展位配置，禁止改建为特装展位；
- ③ 场馆内禁止使用吊点及吊挂结构；
- ④ 背板图中未标注背板位置的展位，不允许搭建背板，建议使用TRUSS架搭建展台，样式如下图所示，确保展位四周通透无遮挡。




2. 展台背板宽度规范（后文中，**—**所示为展位背板可搭建区域）

- 1) 标注背板宽度尺寸的展位：背板宽度须严格按照背板图中实际标注的尺寸为准；禁止超限搭建；
- 2) 未标注背板宽度尺寸的展位：背板可满尺寸搭建，但不得超出展位边界；
- 3) 背板设计需避免遮挡相邻展位视线，面向其他展位或公共区域的墙板应统一采用白色墙板，确保整体视觉协调性。

3. 展台搭建材料规范

为响应国家“双碳”战略，本届展会鼓励采用新型环保、可循环利用的材料搭建展台，降低搭建成本，提升展会形象，助力国际农机展向更高水平迈进。

室内展位推荐优先选用TRUSS架展台；室外展位推荐选用桁架展台，样式如下图所示。



推荐样式1：TRUSS架展台



推荐样式2：桁架展台

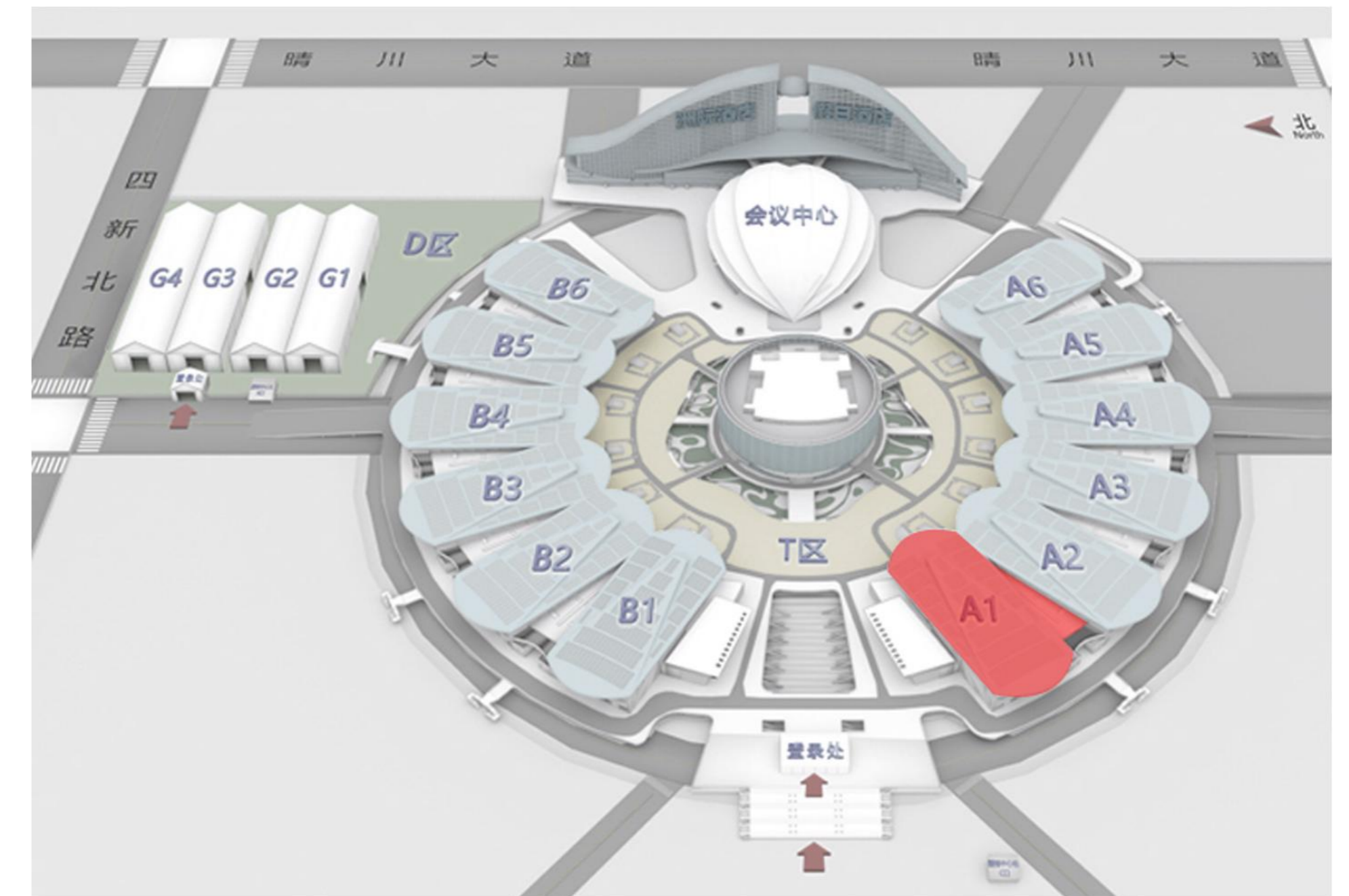


推荐样式3：铝型材展台

本规范自发布之日起生效，展会将根据实际情况动态调整，并通过[中国国际农业机械展览会官网](#)及时发布更新内容。请各参展商、搭建商严格遵守本规范，共同营造安全、美观、有序的展会环境。

2025中国国际农业机械展览会特装管理规定

背板搭建规范 A1馆



本展会特制定展位背板搭建规范，执行统一搭建标准。各展位背板的搭建规范如图所示。

图中 **—** 所示为展位背板可搭建区域。

展位未标注背板位置时，不允许搭建背板，建议使用TRUSS架搭建展台。

图中 **□** 所示为展馆固有埋式消防栓，该区域不可摆放展品，背板压盖处须预留活口。

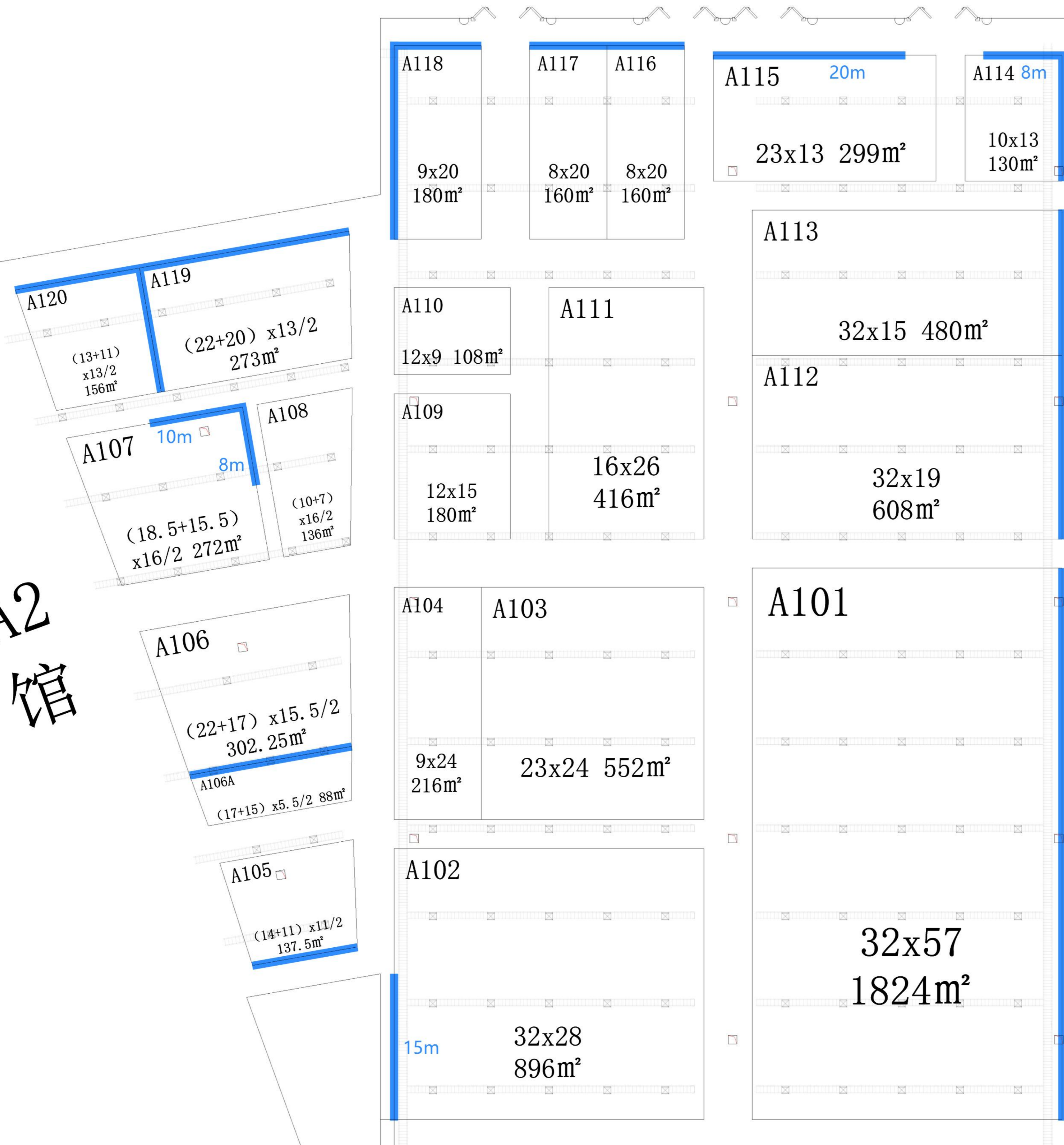
图中 **⊠** 所示为展馆固有地沟电箱，各展位须至少保留一处活口用于取电。

为确保展位的合理性及展馆整体效果，展会有权对部分已规划展位的背板进行调整。

图中所示的展位背板搭建规范仅供参考，请进场前复核现场位置。若参展商对展位背板规划有疑问，可联系主场运营商咨询，联系方式如下：

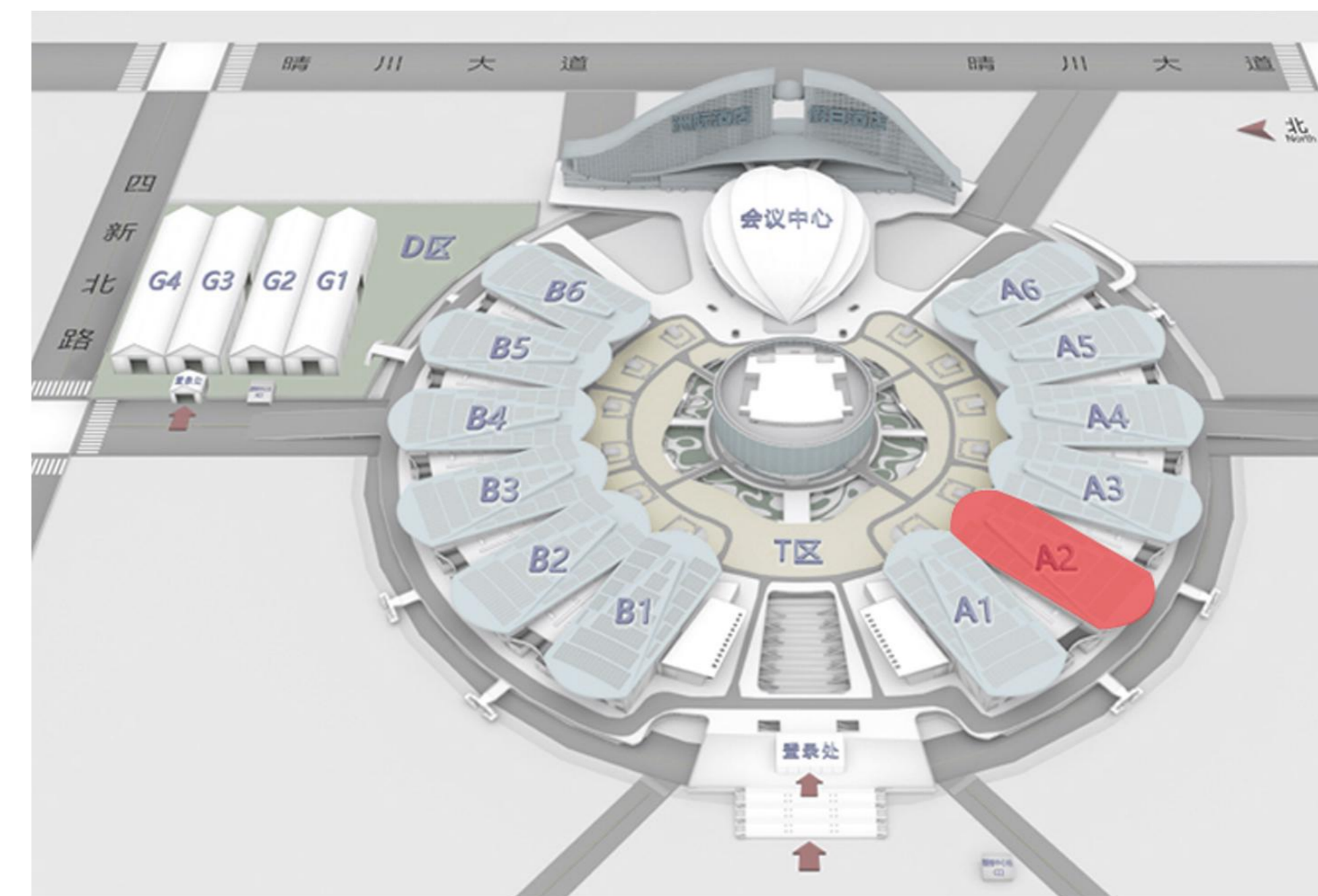
010-82669951

A2馆



2025中国国际农业机械展览会特装管理规定

背板搭建规范 A2馆



本展会特制定展位背板搭建规范，执行统一搭建标准。各展位背板的搭建规范如图所示。

图中 **—** 所示为展位背板可搭建区域。

展位未标注背板位置时，不允许搭建背板，建议使用TRUSS架搭建展台。

图中 **□** 所示为展馆固有埋式消防栓，该区域不可摆放展品，背板压盖处须预留活口。

图中 **⊠** 所示为展馆固有地沟电箱，各展位须至少保留一处活口用于取电。

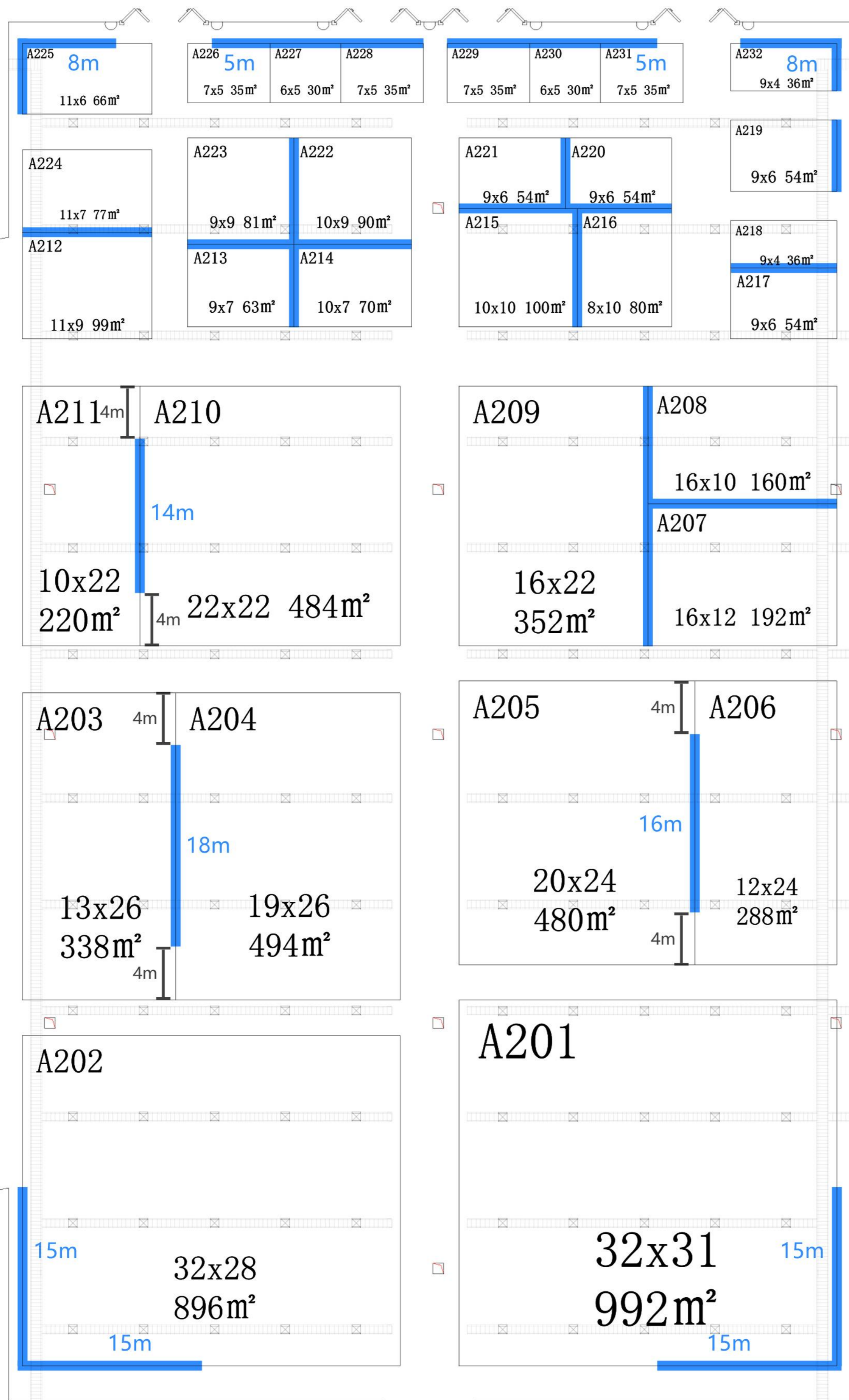
为确保展位的合理性及展馆整体效果，展会有权对部分已规划展位的背板进行调整。

图中所示的展位背板搭建规范仅供参考，请进场前复核现场位置。若参展商对展位背板规划有疑问，可联系主场运营商咨询，联系方式如下：

010-82669951

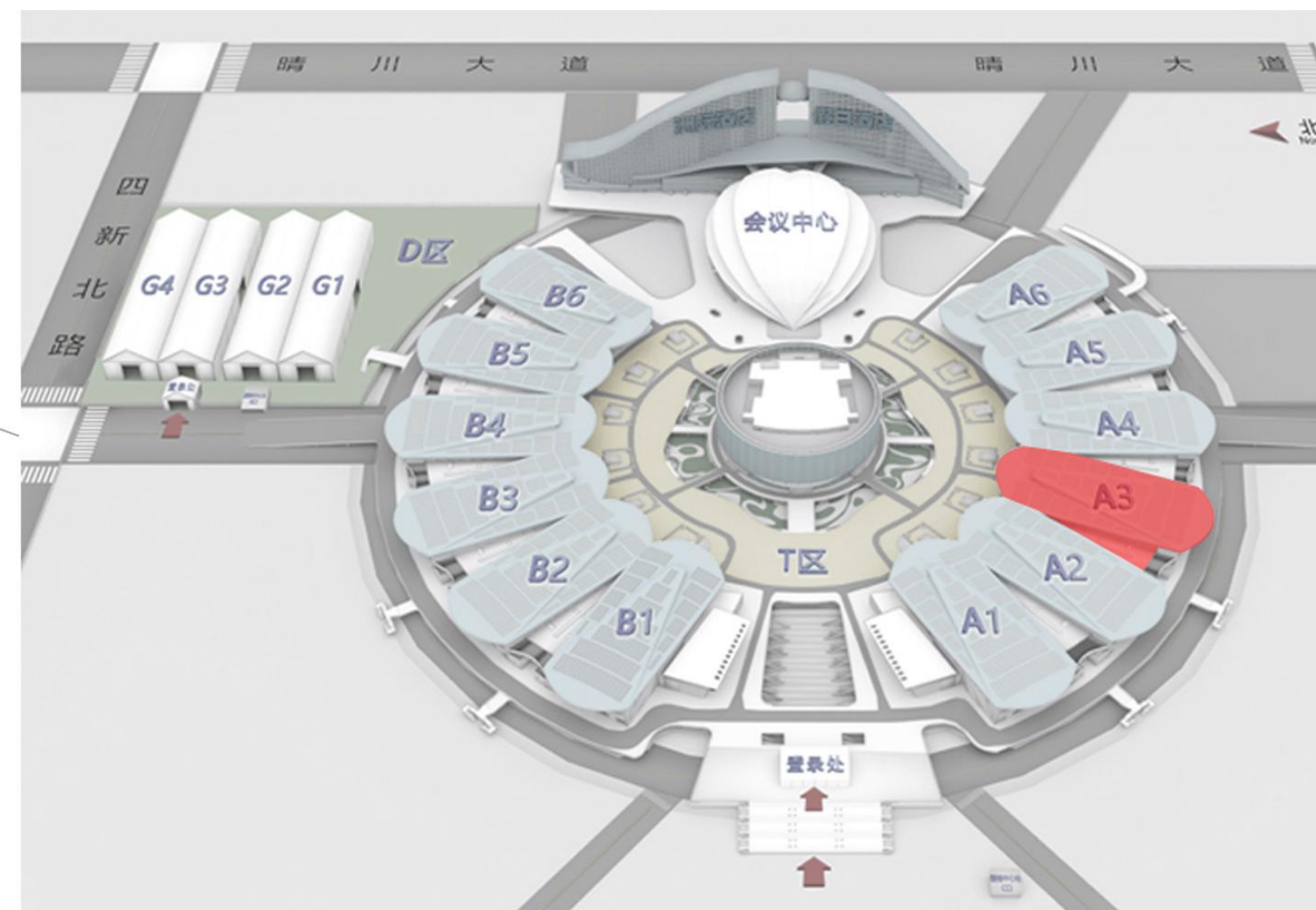
A2、A3
连接馆

A1、A2
连接馆

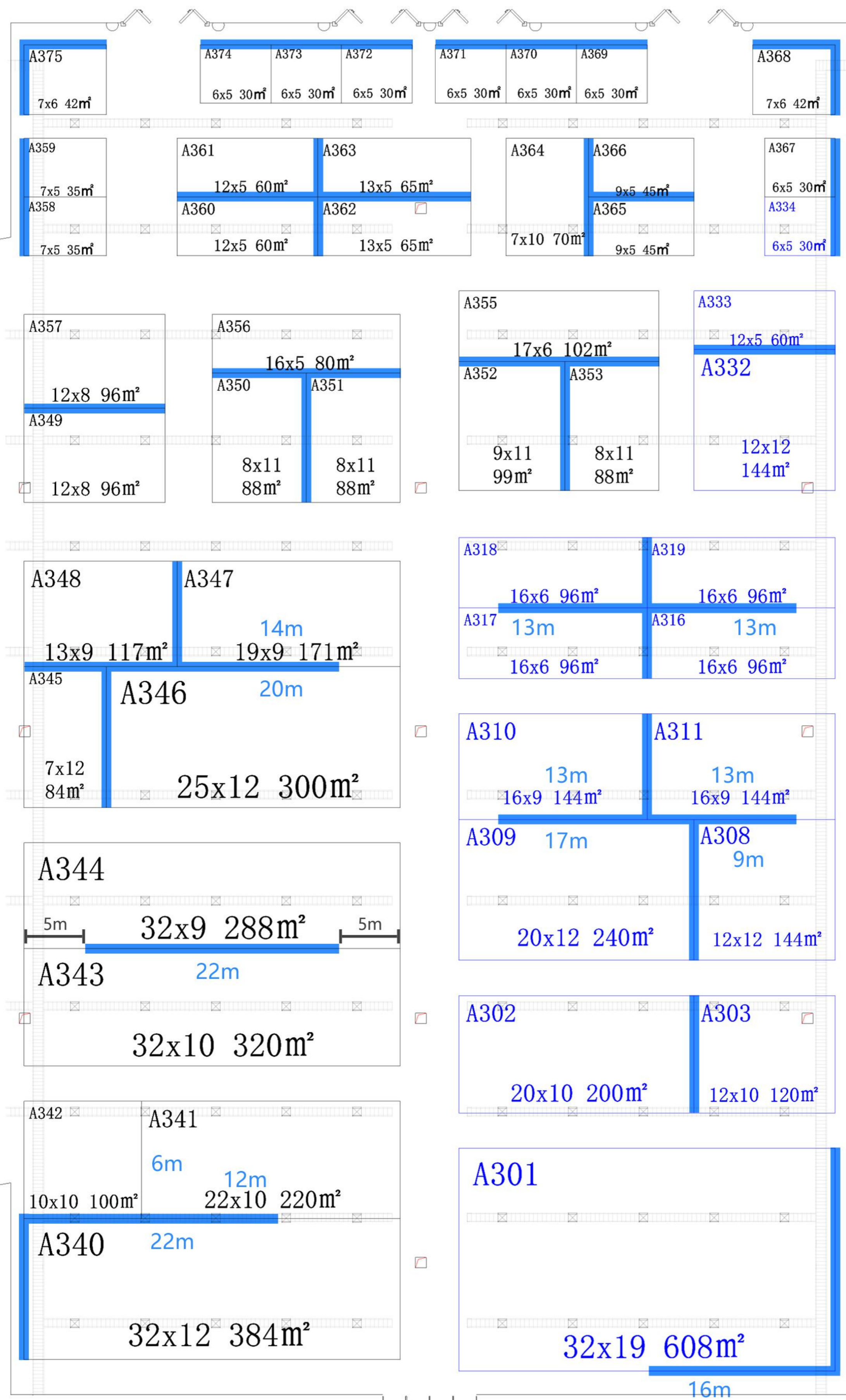


2025中国国际农业机械展览会特装管理规定

背板搭建规范 A3馆



A3、A4
连接馆



A2
馆

本展会特制定展位背板搭建规范，执行统一搭建标准。各展位背板的搭建规范如图所示。

图中 **—** 所示为展位背板可搭建区域。

展位未标注背板位置时，不允许搭建背板，建议使用TRUSS架搭建展台。

图中 **□** 所示为展馆固有埋式消防栓，该区域不可摆放展品，背板压盖处须预留活口。

图中 **⊠** 所示为展馆固有地沟电箱，各展位须至少保留一处活口用于取电。

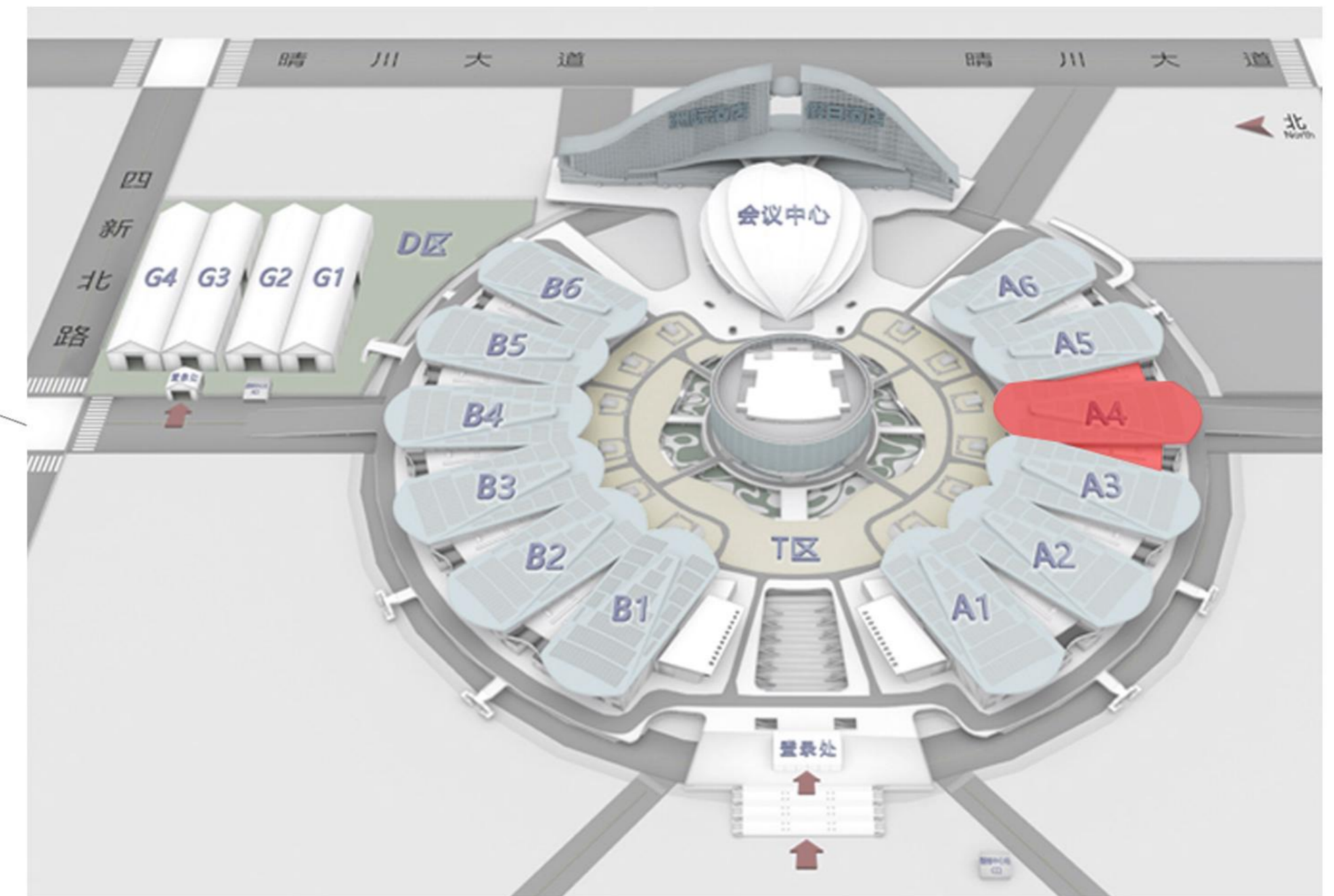
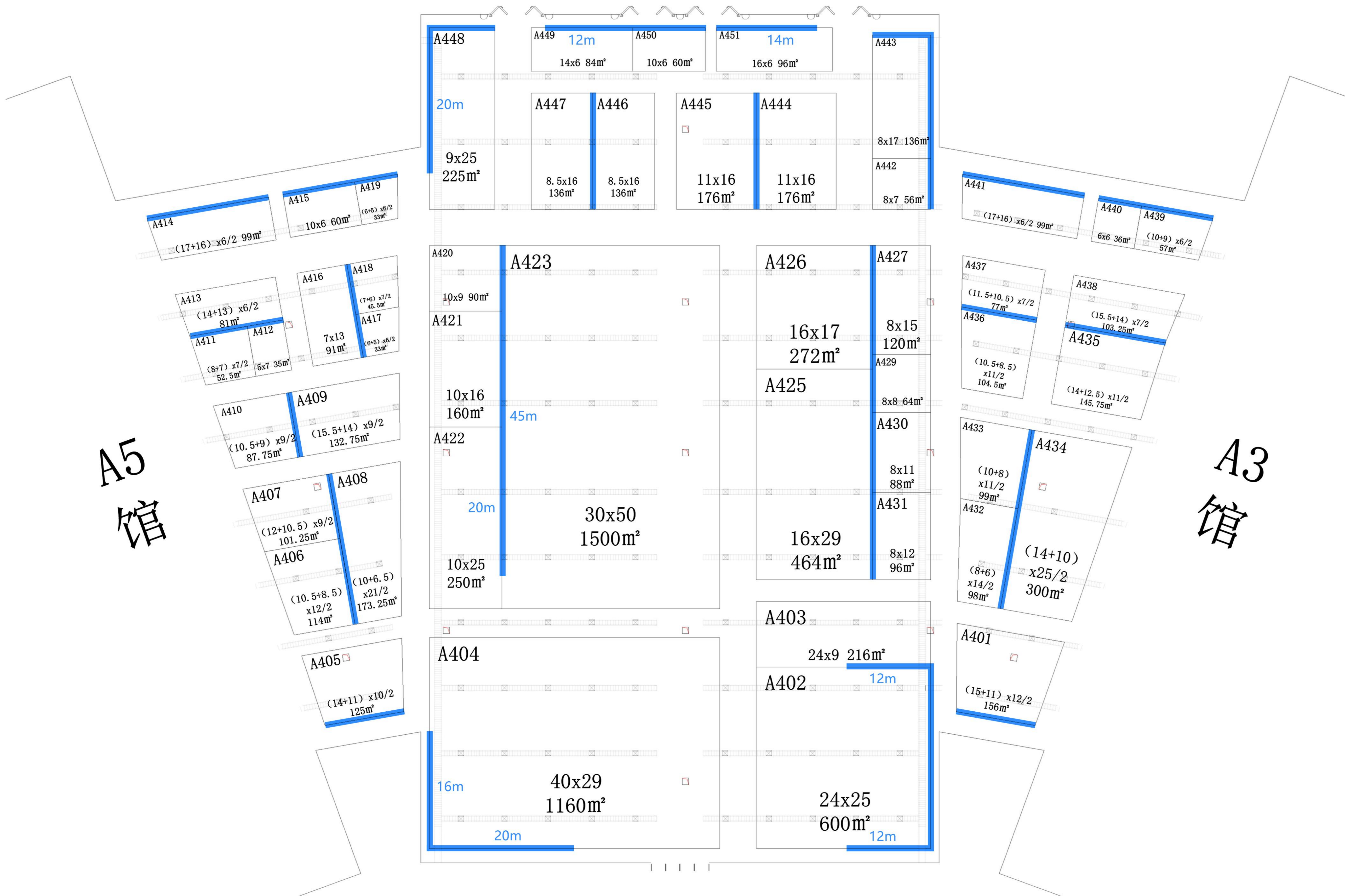
为确保展位的合理性及展馆整体效果，展会有权对部分已规划展位的背板进行调整。

图中所示的展位背板搭建规范仅供参考，请进场前复核现场位置。若参展商对展位背板规划有疑问，可联系主场运营商咨询，联系方式如下：

010-82669951

2025中国国际农业机械展览会特装管理规定

背板搭建规范 A4馆



本展会特制定展位背板搭建规范，执行统一搭建标准。各展位背板的搭建规范如图所示。

图中 **—** 所示为展位背板可搭建区域。

展位未标注背板位置时，不允许搭建背板，建议使用TRUSS架搭建展台。

图中 **□** 所示为展馆固有埋式消防栓，该区域不可摆放展品，背板压盖处须预留活口。

图中 **⊠** 所示为展馆固有地沟电箱，各展位须至少保留一处活口用于取电。

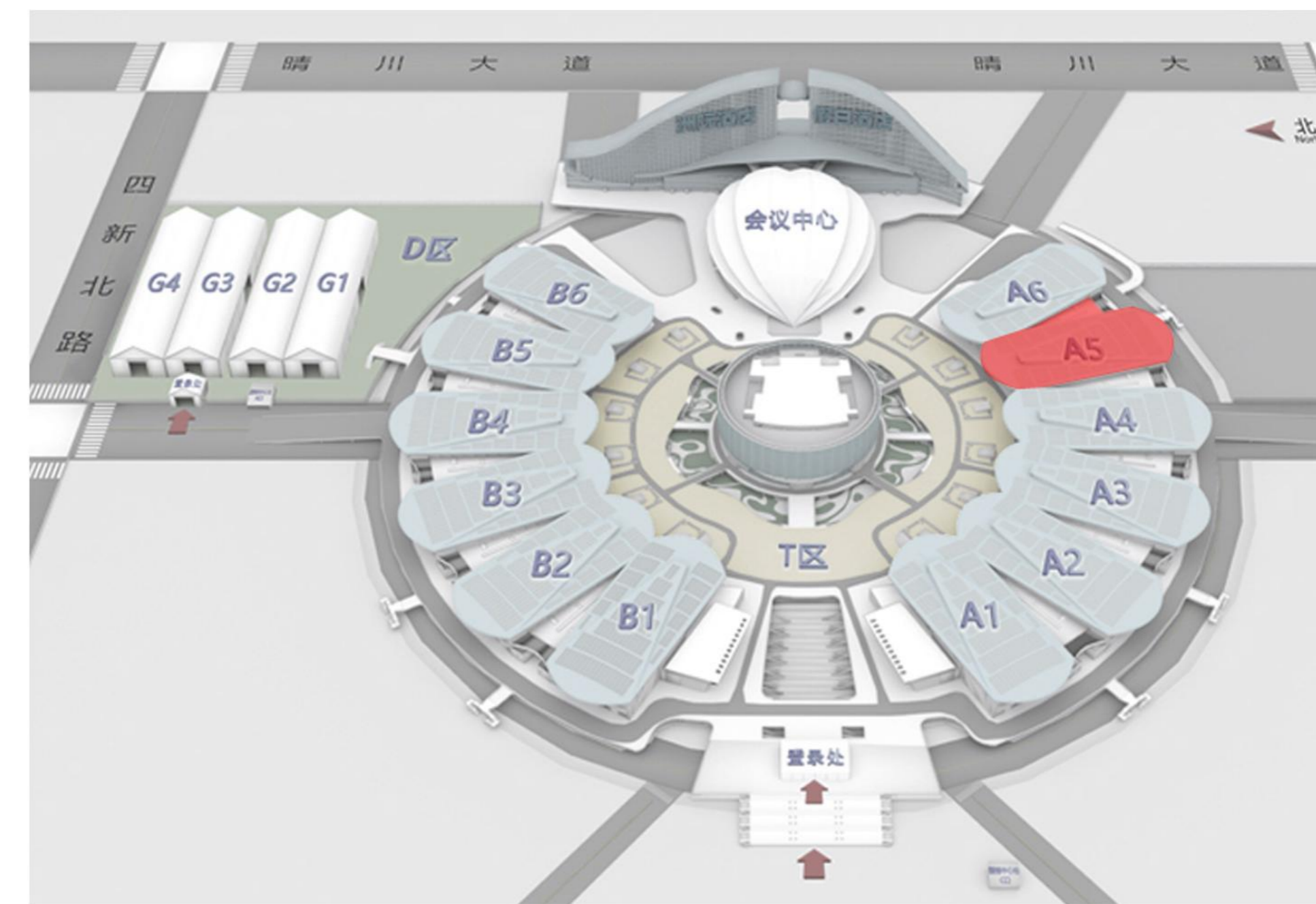
为确保展位的合理性及展馆整体效果，展会有权对部分已规划展位的背板进行调整。

图中所示的展位背板搭建规范仅供参考，请进场前复核现场位置。若参展商对展位背板规划有疑问，可联系主场运营商咨询，联系方式如下：

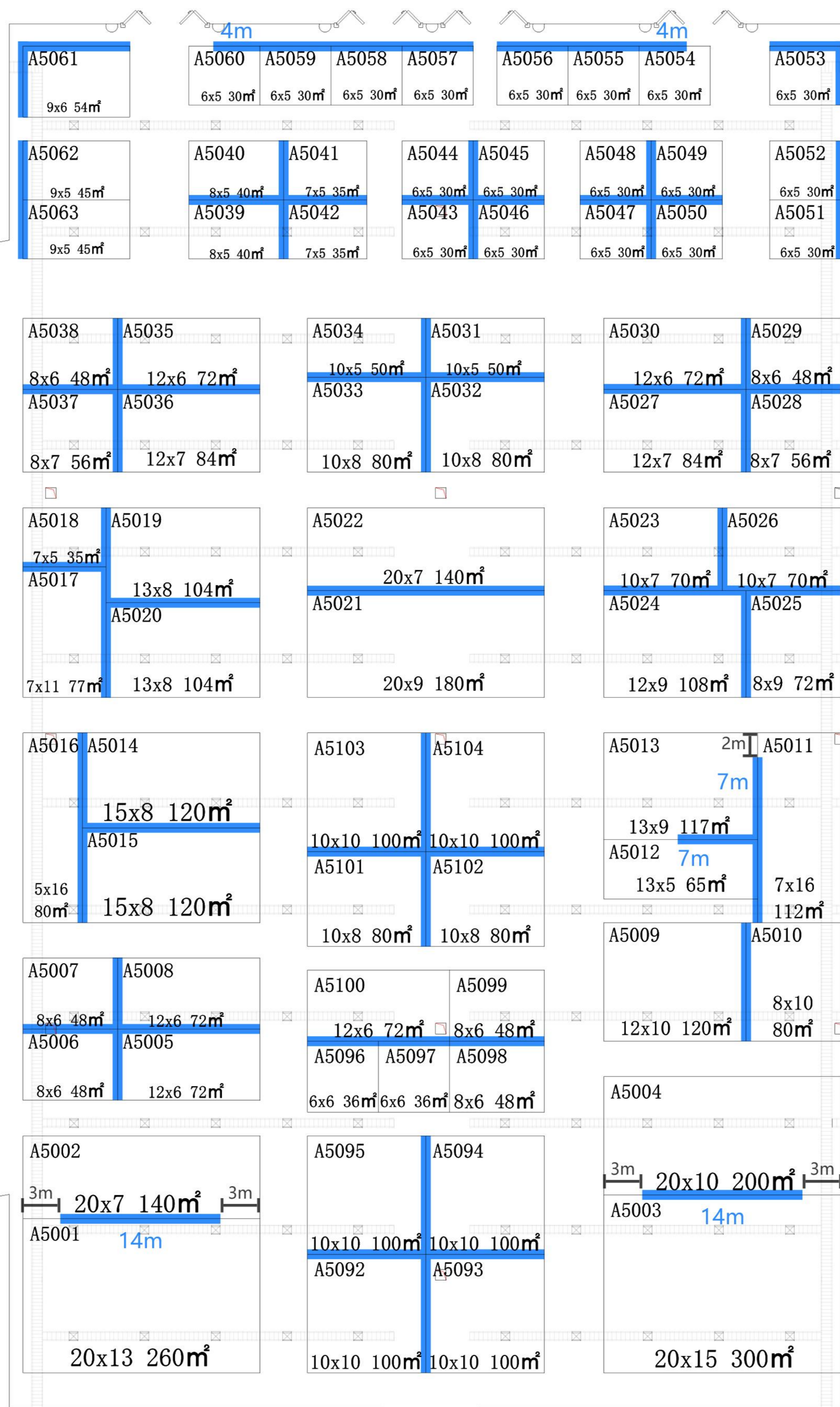
010-82669951

2025中国国际农业机械展览会特装管理规定

背板搭建规范 A5馆



A6
馆



A4、A5
连接馆

本展会特制定展位背板搭建规范，执行统一搭建标准。各展位背板的搭建规范如图所示。

图中 **—** 所示为展位背板可搭建区域。

展位未标注背板位置时，不允许搭建背板，建议使用TRUSS架搭建展台。

图中 **□** 所示为展馆固有埋式消防栓，该区域不可摆放展品，背板压盖处须预留活口。

图中 **⊗** 所示为展馆固有地沟电箱，各展位须至少保留一处活口用于取电。

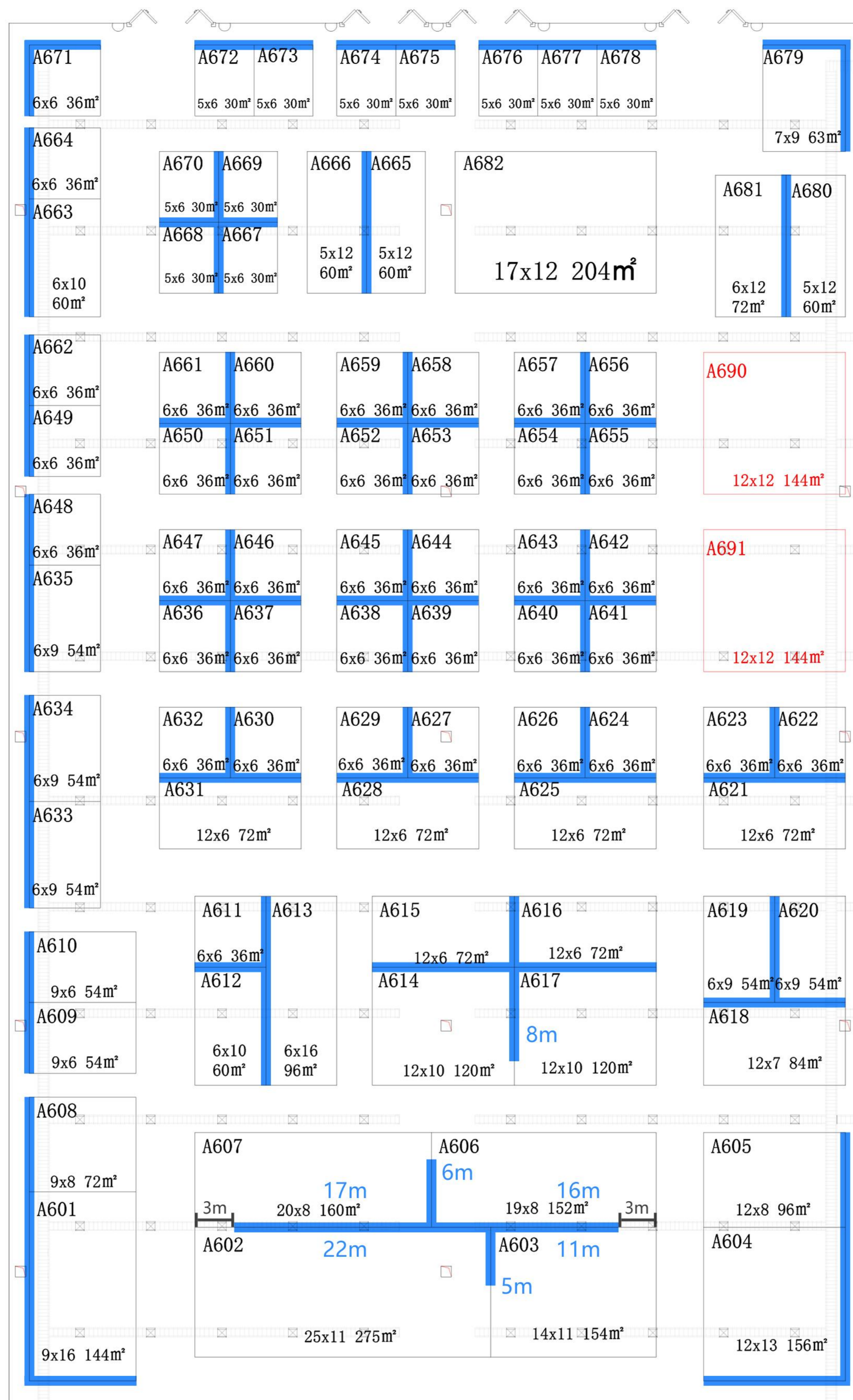
为确保展位的合理性及展馆整体效果，展会有权对部分已规划展位的背板进行调整。

图中所示的展位背板搭建规范仅供参考，请进场前复核现场位置。若参展商对展位背板规划有疑问，可联系主场运营商咨询，联系方式如下：

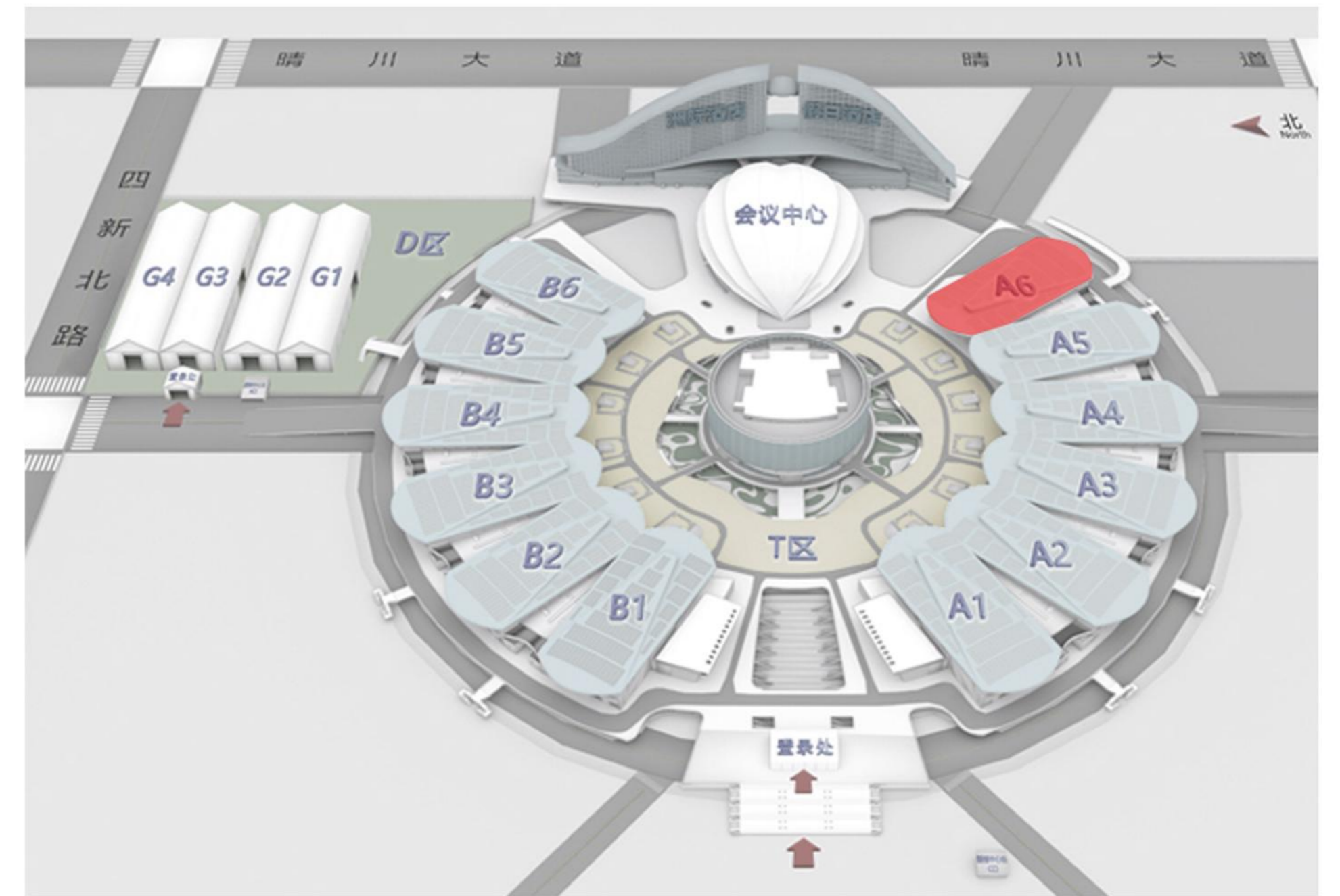
010-82669951

2025中国国际农业机械展览会特装管理规定

背板搭建规范 A6馆



A5、A6
连接馆



本展会特制定展位背板搭建规范，执行统一搭建标准。各展位背板的搭建规范如图所示。

图中 **—** 所示为展位背板可搭建区域。

展位未标注背板位置时，不允许搭建背板，建议使用TRUSS架搭建展台。

图中 **□** 所示为展馆固有地埋式消防栓，该区域不可摆放展品，背板压盖处须预留活口。

图中 **⊠** 所示为展馆固有地沟电箱，各展位须至少保留一处活口用于取电。

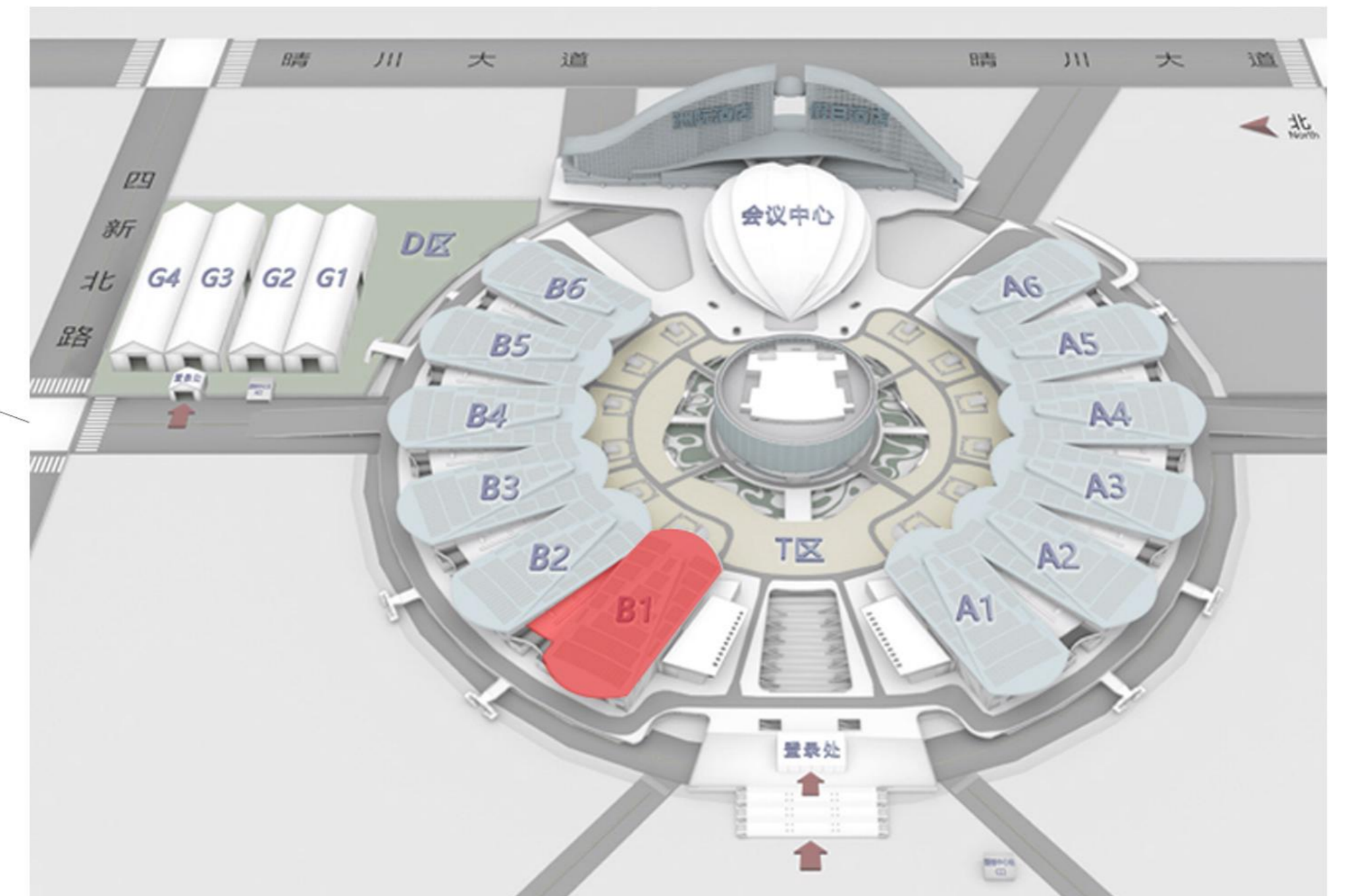
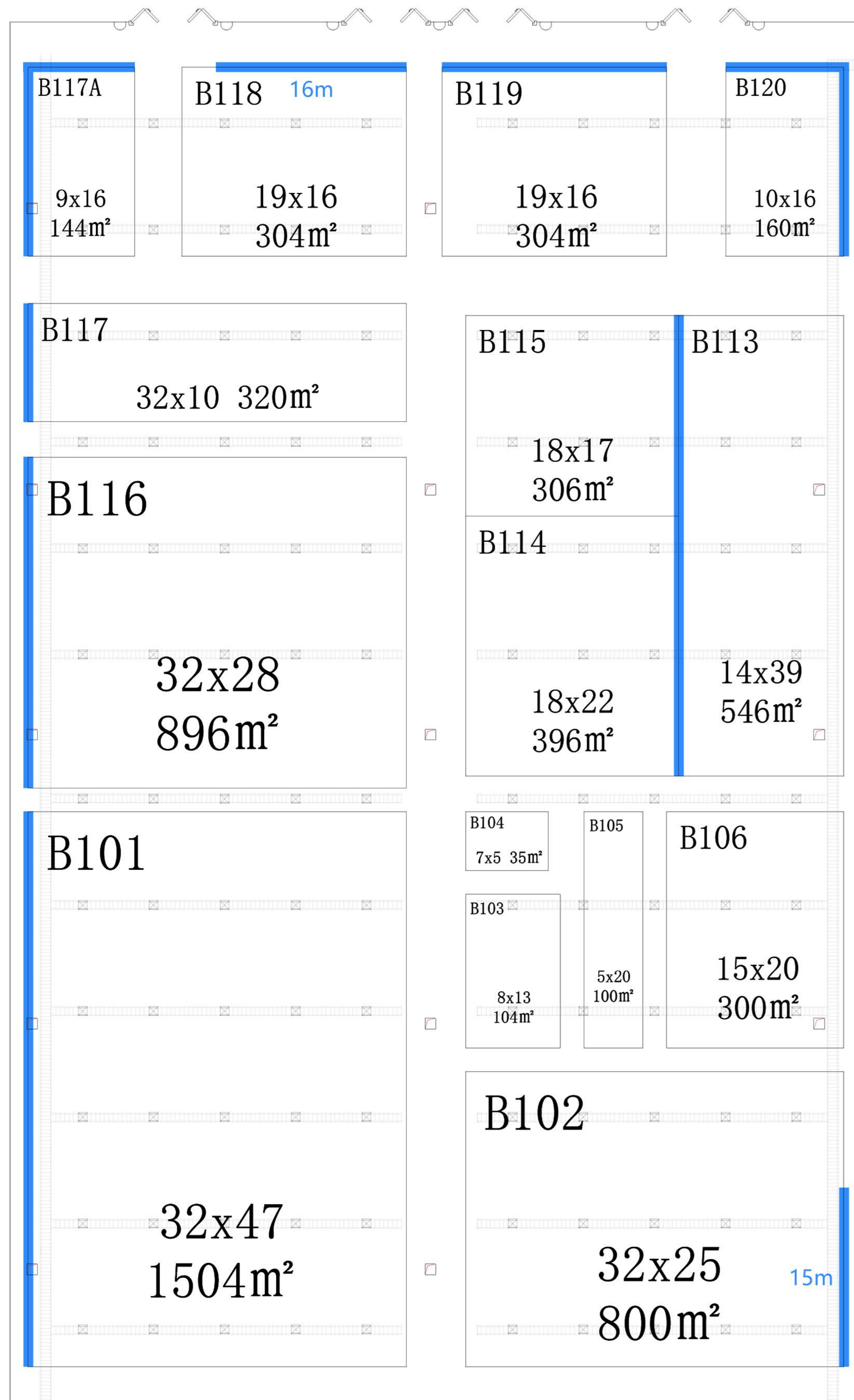
为确保展位的合理性及展馆整体效果，展会有权对部分已规划展位的背板进行调整。

图中所示的展位背板搭建规范仅供参考，请进场前复核现场位置。若参展商对展位背板规划有疑问，可联系主场运营商咨询，联系方式如下：

010-82669951

2025中国国际农业机械展览会特装管理规定

背板搭建规范 B1馆



本展会特制定展位背板搭建规范，执行统一搭建标准。各展位背板的搭建规范如图所示。

图中 **—** 所示为展位背板可搭建区域。

展位未标注背板位置时，不允许搭建背板，建议使用TRUSS架搭建展台。

图中 **□** 所示为展馆固有埋式消防栓，该区域不可摆放展品，背板压盖处须预留活口。

图中 **⊠** 所示为展馆固有地沟电箱，各展位须至少保留一处活口用于取电。

为确保展位的合理性及展馆整体效果，展会有权对部分已规划展位的背板进行调整。

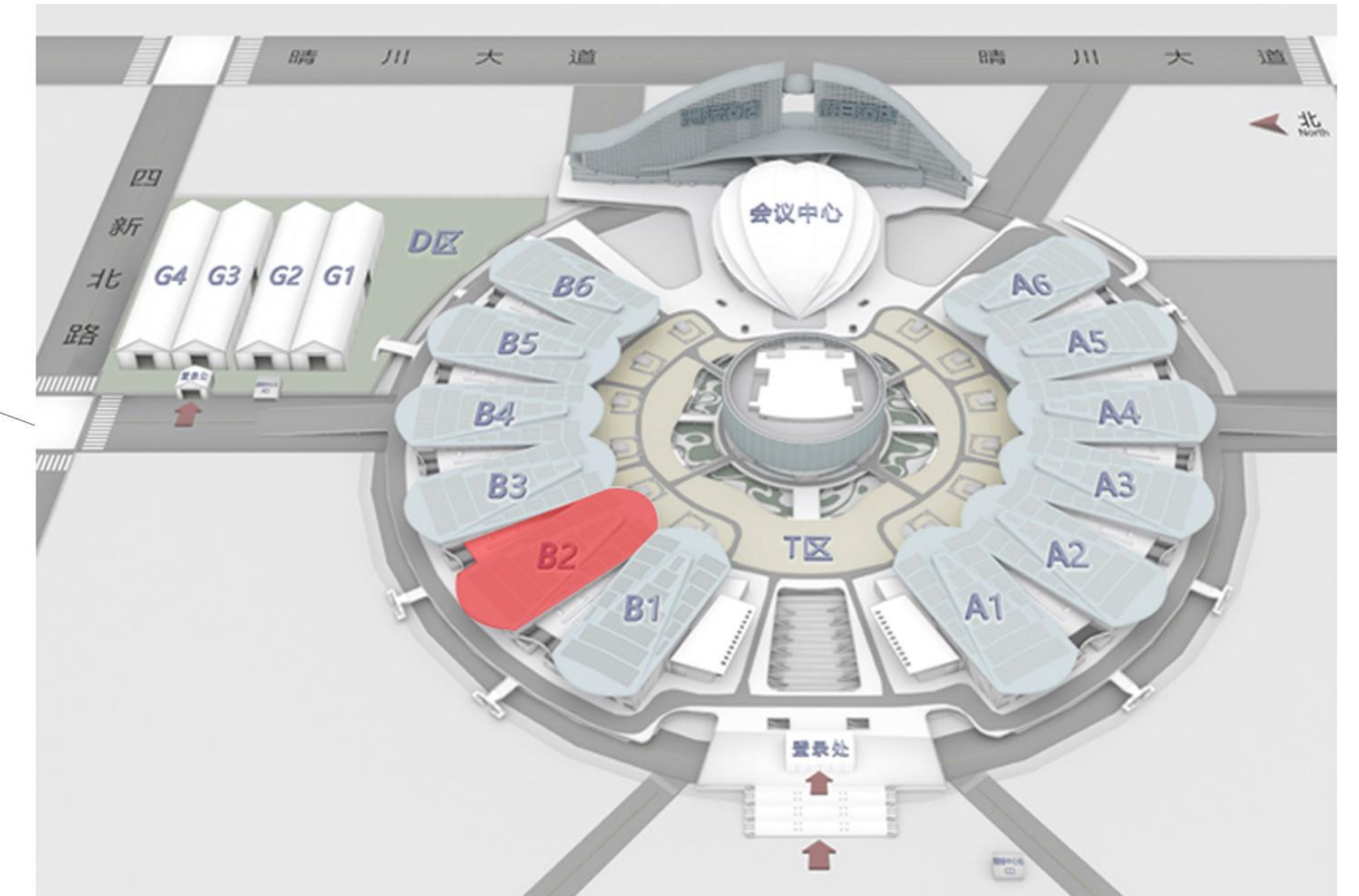
图中所示的展位背板搭建规范仅供参考，请进场前复核现场位置。若参展商对展位背板规划有疑问，可联系主场运营商咨询，联系方式如下：

010-82669951

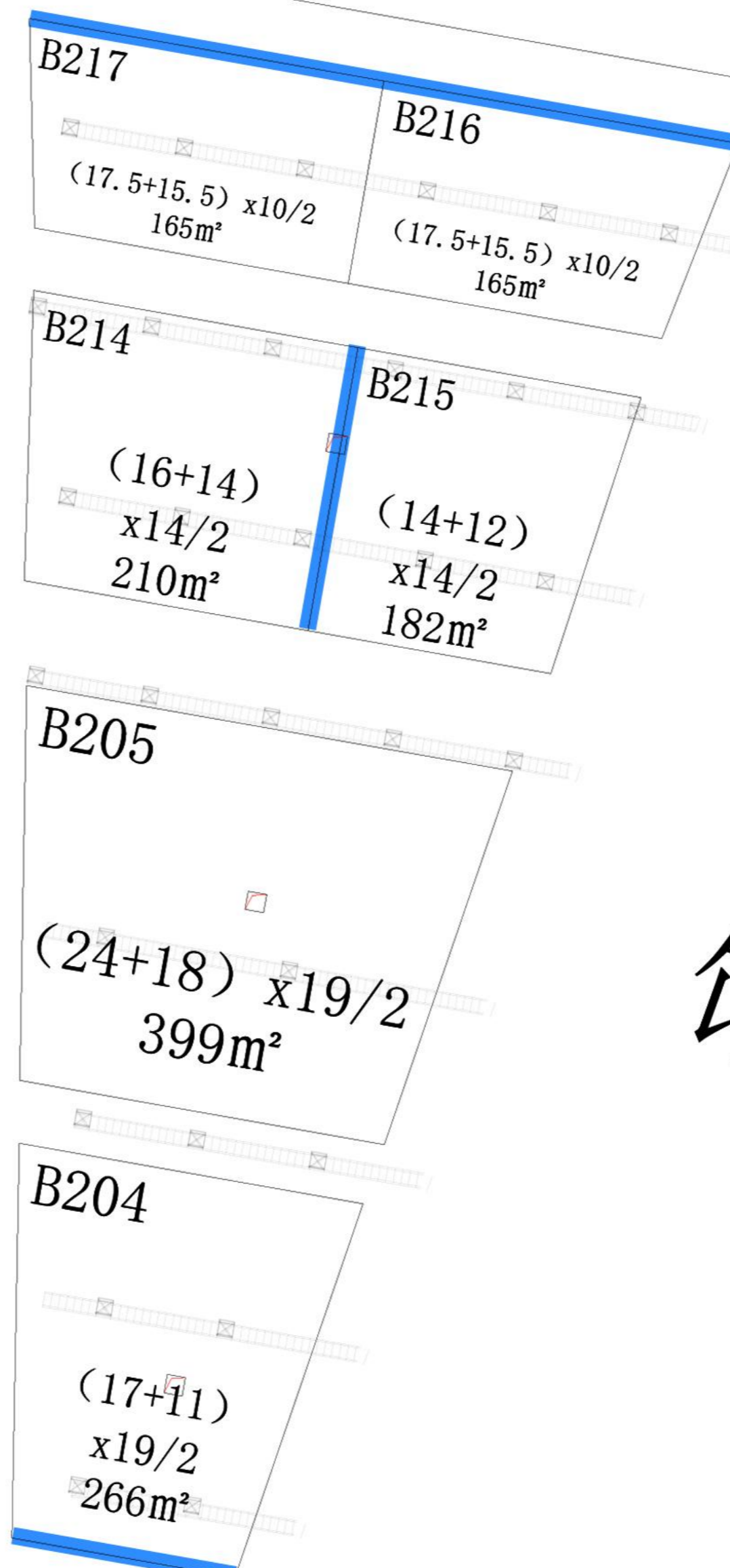
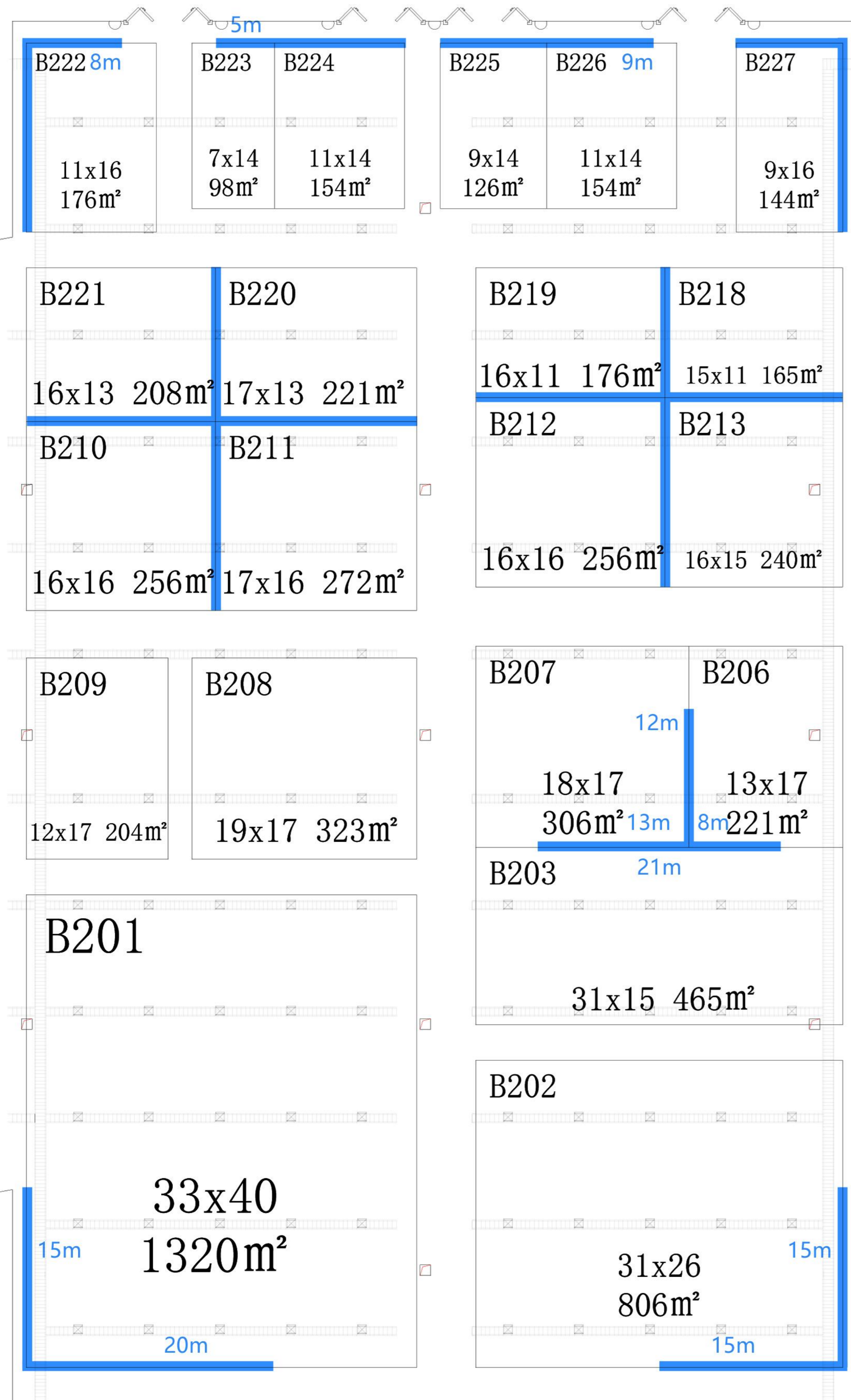
B2
馆

2025中国国际农业机械展览会特装管理规定

背板搭建规范 B2馆



B1、B2
连接馆



B3
馆

本展会特制定展位背板搭建规范，执行统一搭建标准。各展位背板的搭建规范如图所示。

- 图中 **—** 所示为展位背板可搭建区域。
- 展位未标注背板位置时，不允许搭建背板，建议使用TRUSS架搭建展台。
- 图中 **□** 所示为展馆固有埋式消防栓，该区域不可摆放展品，背板压盖处须预留活口。
- 图中 **⊠** 所示为展馆固有地沟电箱，各展位须至少保留一处活口用于取电。

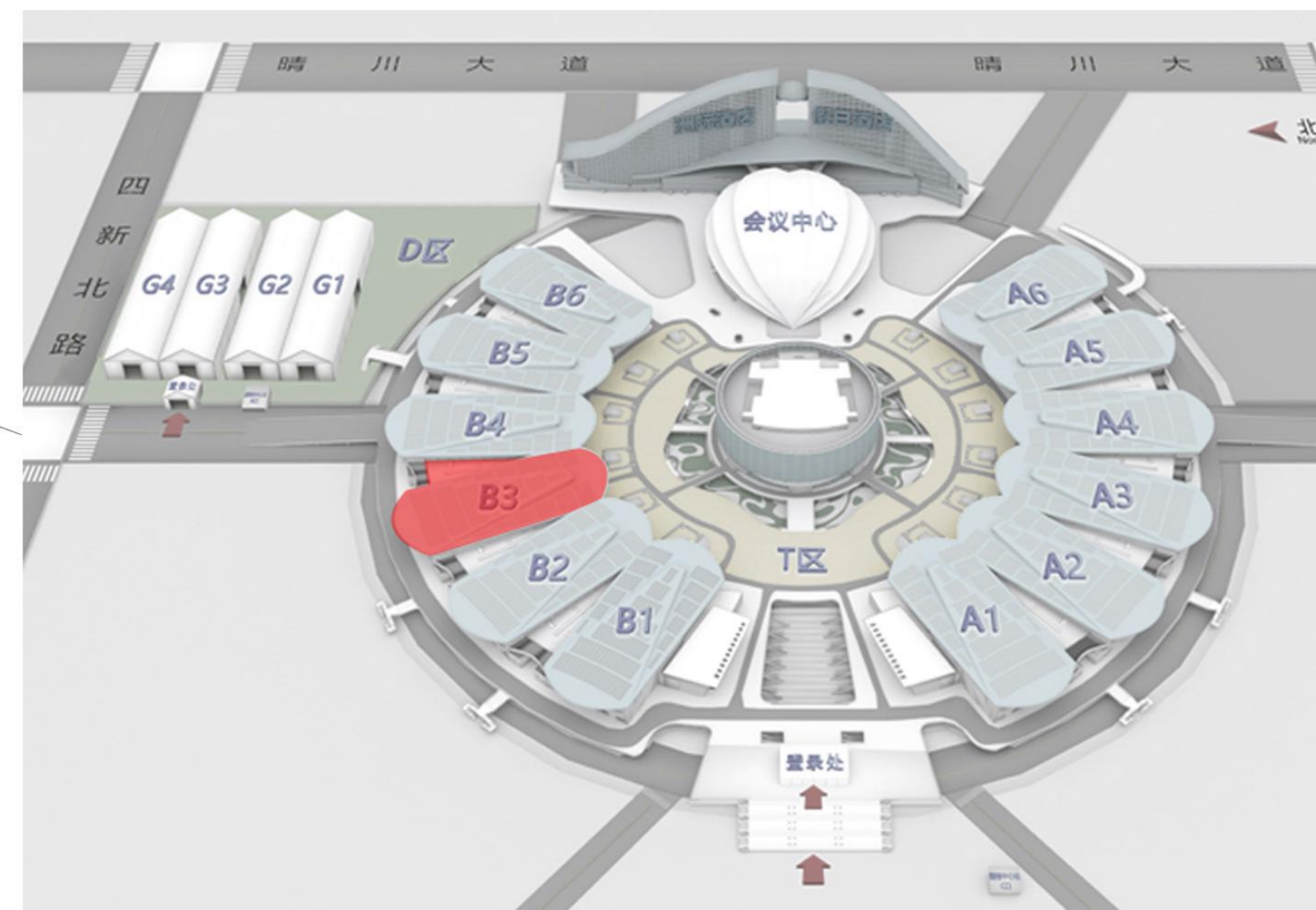
为确保展位的合理性及展馆整体效果，展会有权对部分已规划展位的背板进行调整。

图中所示的展位背板搭建规范仅供参考，请进场前复核现场位置。若参展商对展位背板规划有疑问，可联系主场运营商咨询，联系方式如下：

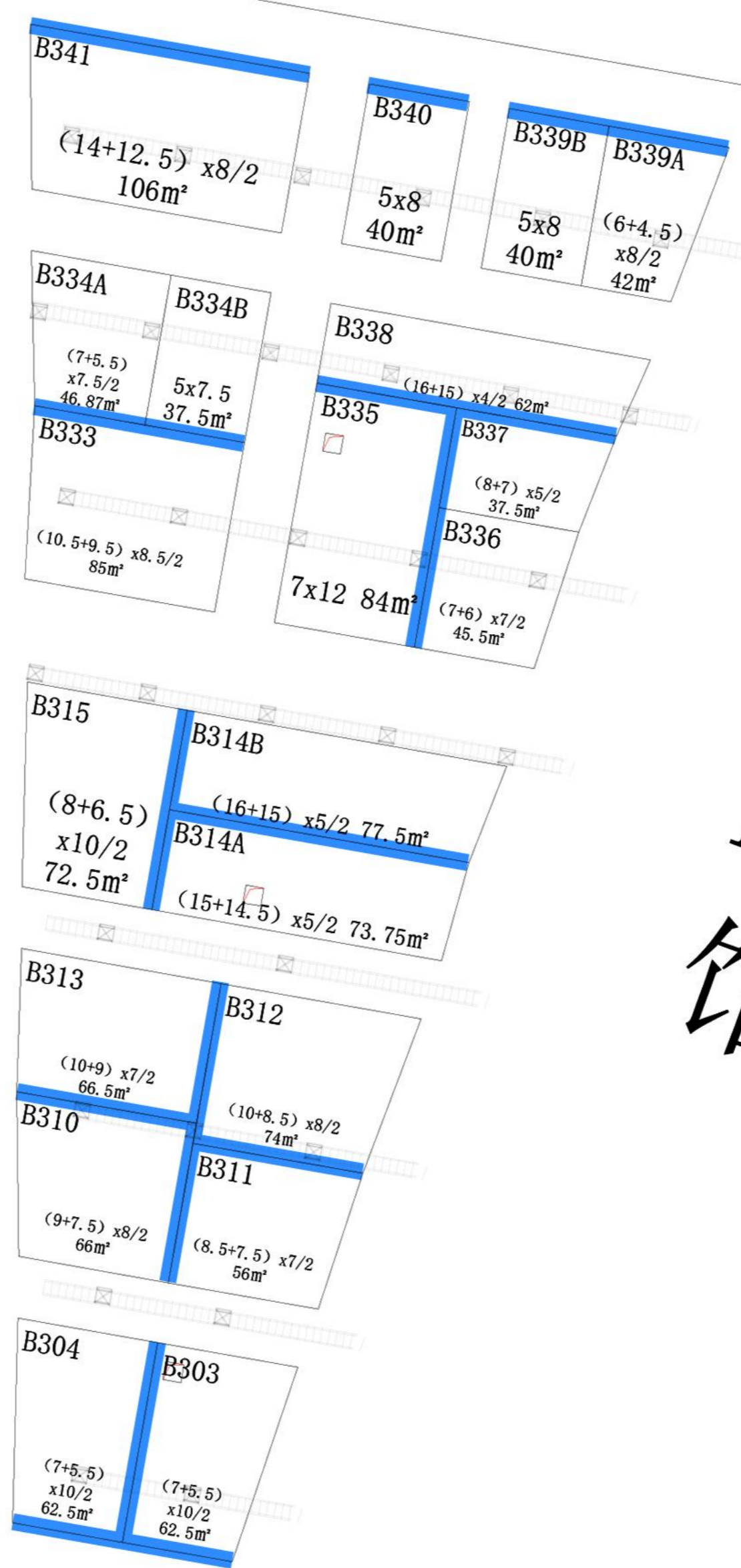
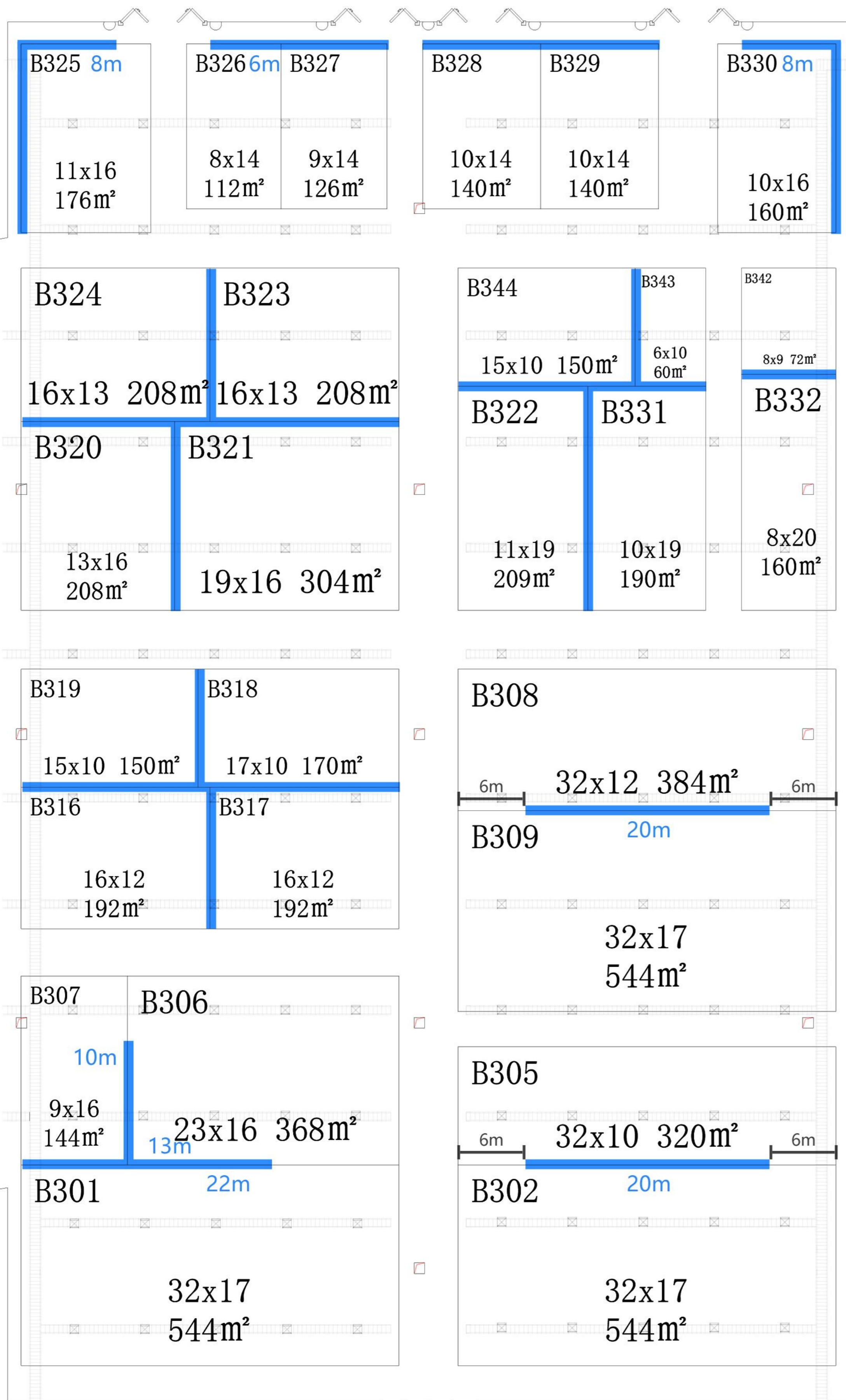
010-82669951

2025中国国际农业机械展览会特装管理规定

背板搭建规范 B3馆



B2、B3
连接馆



B4
馆

本展会特制定展位背板搭建规范，执行统一搭建标准。各展位背板的搭建规范如图所示。

图中 **—** 所示为展位背板可搭建区域。

展位未标注背板位置时，不允许搭建背板，建议使用TRUSS架搭建展台。

图中 **□** 所示为展馆固有埋式消防栓，该区域不可摆放展品，背板压盖处须预留活口。

图中 **⊠** 所示为展馆固有地沟电箱，各展位须至少保留一处活口用于取电。

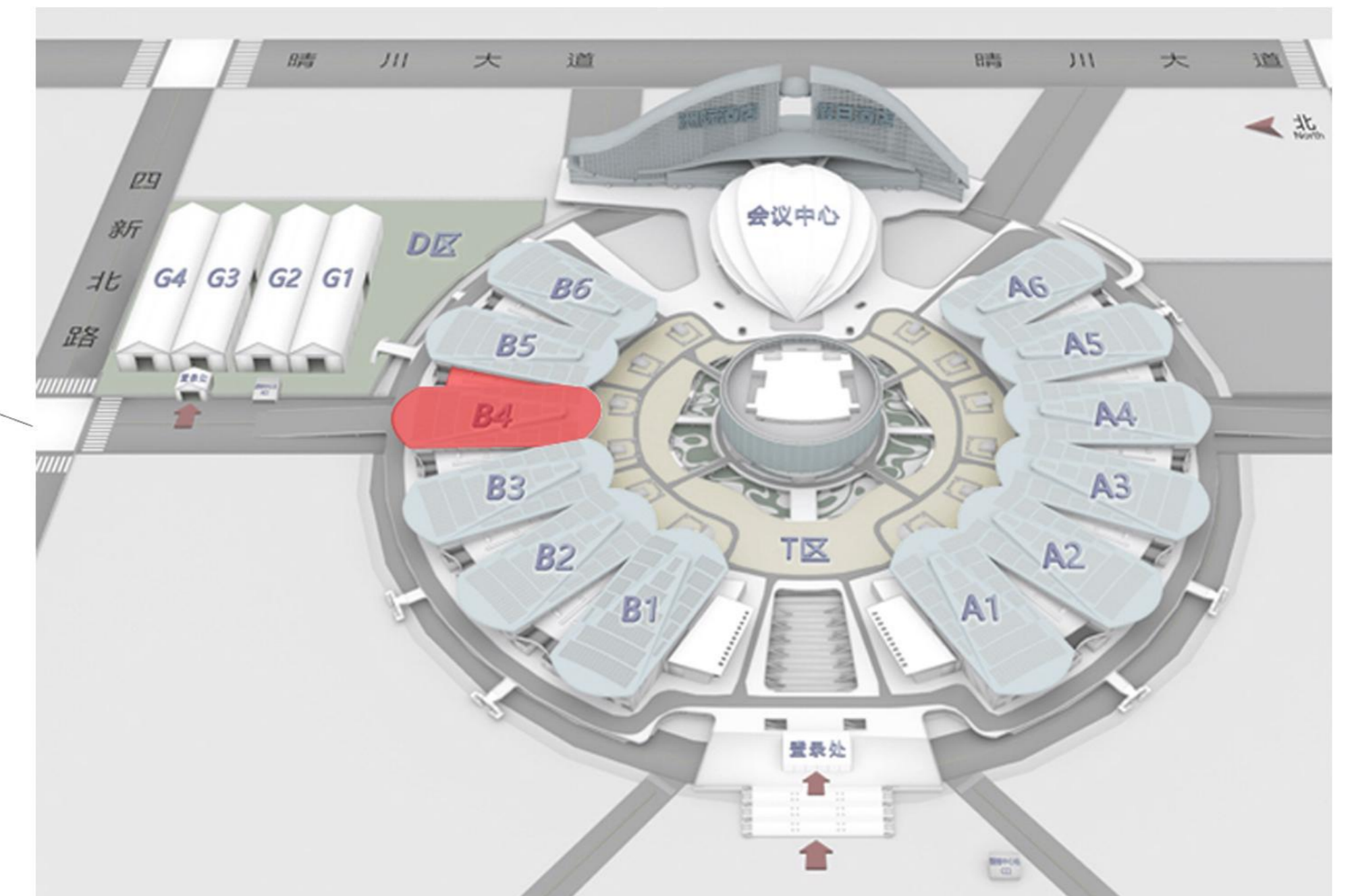
为确保展位的合理性及展馆整体效果，展会有权对部分已规划展位的背板进行调整。

图中所示的展位背板搭建规范仅供参考，请进场前复核现场位置。若参展商对展位背板规划有疑问，可联系主场运营商咨询，联系方式如下：

010-82669951

2025中国国际农业机械展览会特装管理规定

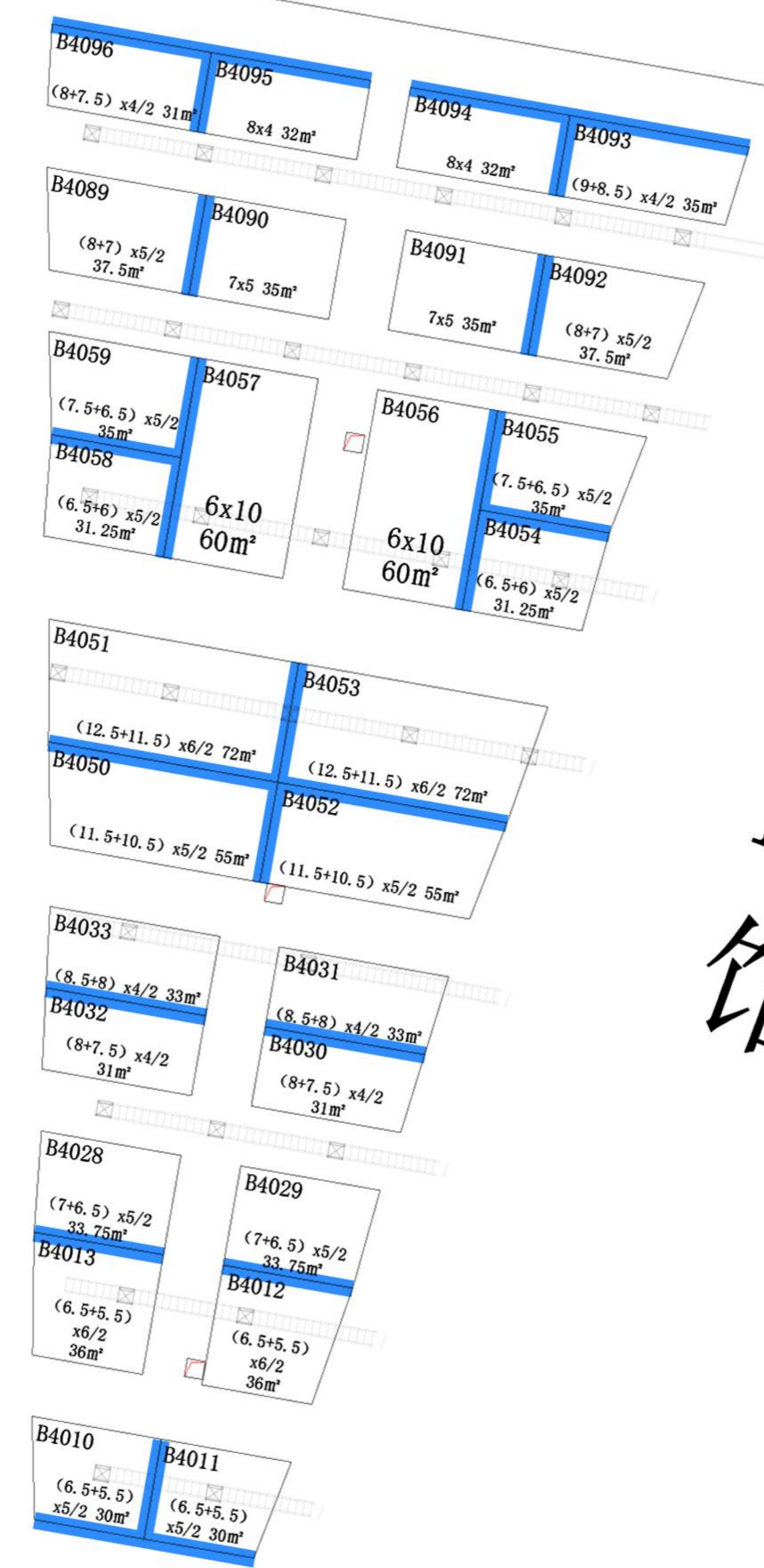
背板搭建规范 B4馆



B3、B4
连接馆



B5
馆



本展会特制定展位背板搭建规范，执行统一搭建标准。各展位背板的搭建规范如图所示。

图中 **—** 所示为展位背板可搭建区域。展位未标注背板位置时，不允许搭建背板，建议使用TRUSS架搭建展台。

图中 **□** 所示为展馆固有埋式消防栓，该区域不可摆放展品，背板压盖处须预留活口。

图中 **⊠** 所示为展馆固有地沟电箱，各展位须至少保留一处活口用于取电。

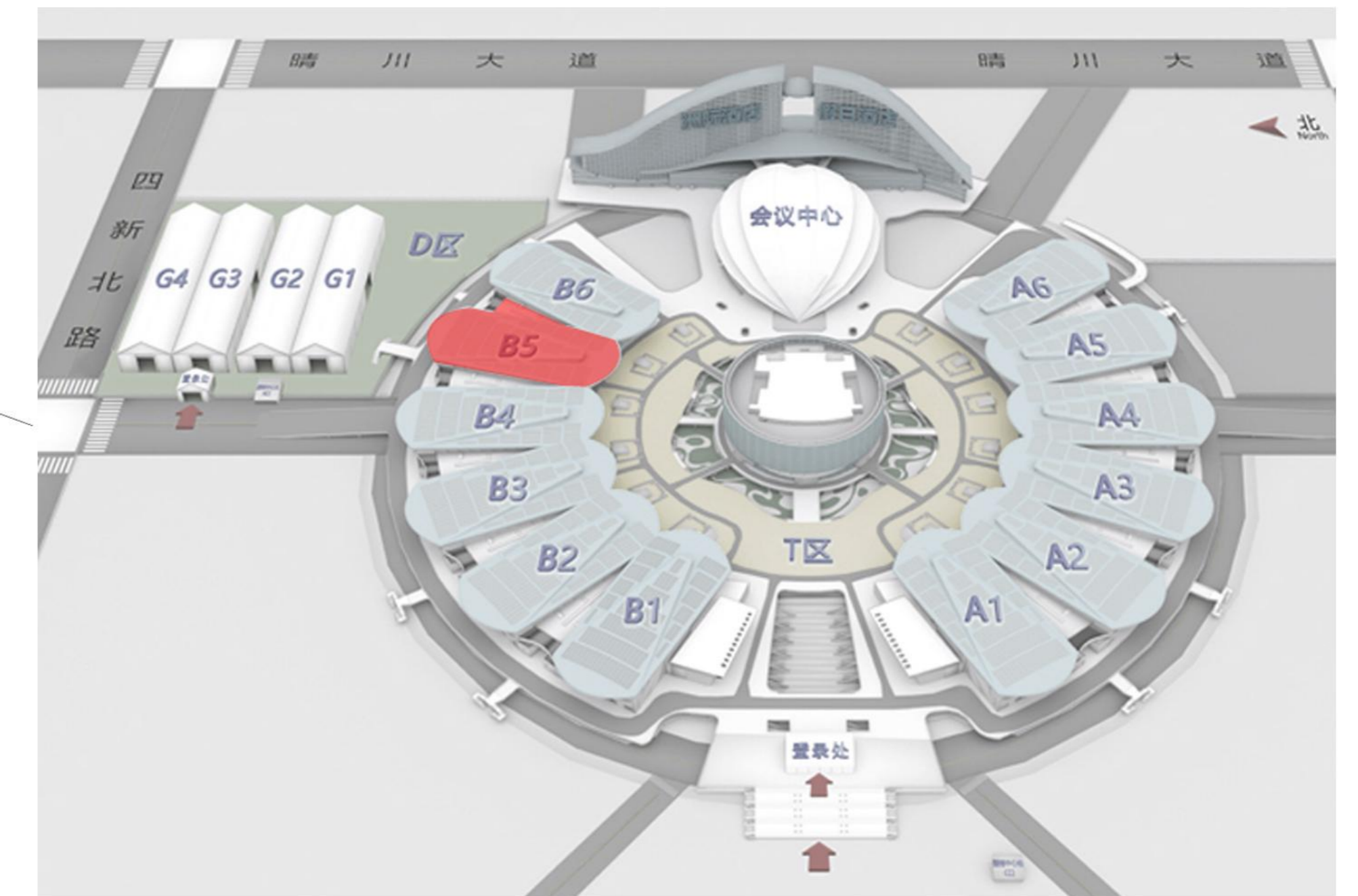
为确保展位的合理性及展馆整体效果，展会有权对部分已规划展位的背板进行调整。

图中所示的展位背板搭建规范仅供参考，请进场前复核现场位置。若参展商对展位背板规划有疑问，可联系主场运营商咨询，联系方式如下：

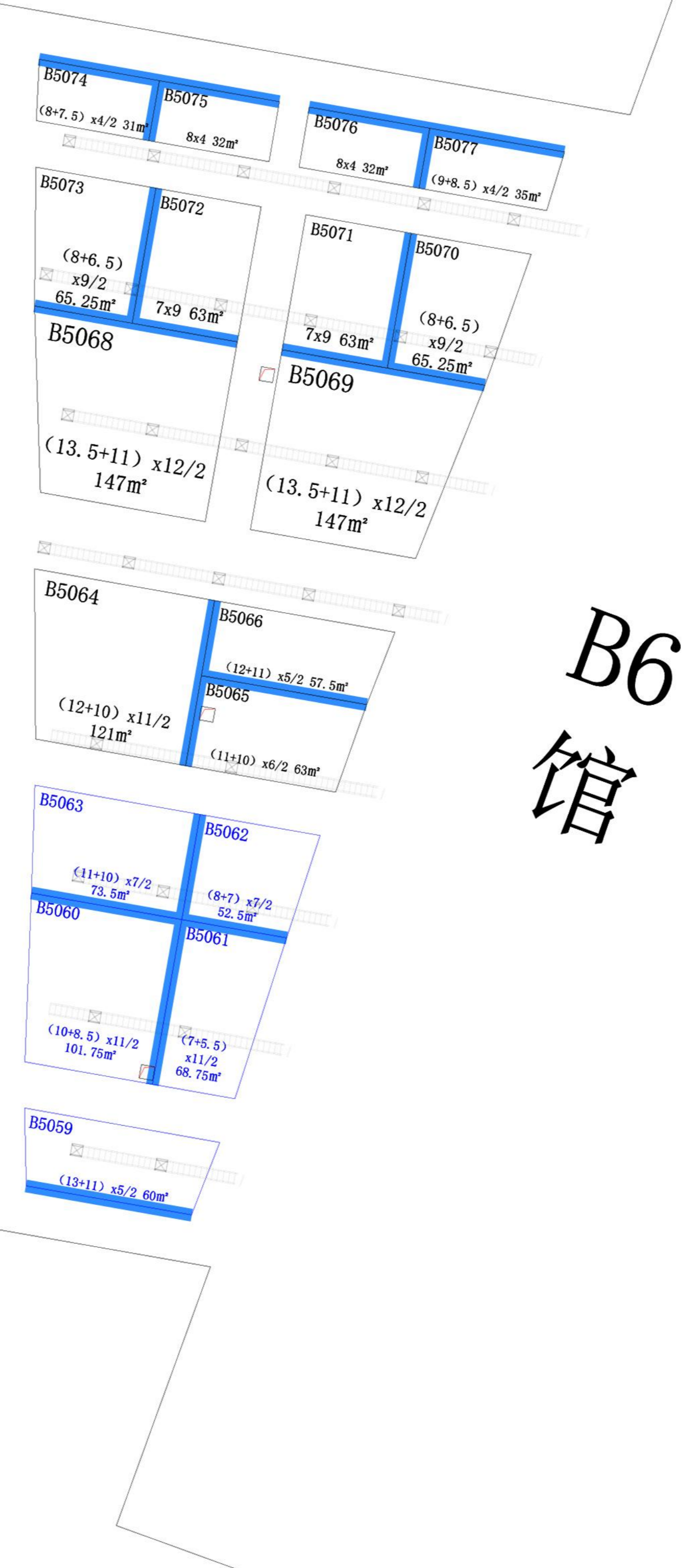
010-82669951

2025中国国际农业机械展览会特装管理规定

背板搭建规范 B5馆



B4、B5
连接馆



B6
馆

本展会特制定展位背板搭建规范，执行统一搭建标准。各展位背板的搭建规范如图所示。

- 图中 **—** 所示为展位背板可搭建区域。
- 展位未标注背板位置时，不允许搭建背板，建议使用TRUSS架搭建展台。
- 图中 **□** 所示为展馆固有埋式消防栓，该区域不可摆放展品，背板压盖处须预留活口。
- 图中 **⊠** 所示为展馆固有地沟电箱，各展位须至少保留一处活口用于取电。


为确保展位的合理性及展馆整体效果，展会有权对部分已规划展位的背板进行调整。

图中所示的展位背板搭建规范仅供参考，请进场前复核现场位置。若参展商对展位背板规划有疑问，可联系主场运营商咨询，联系方式如下：

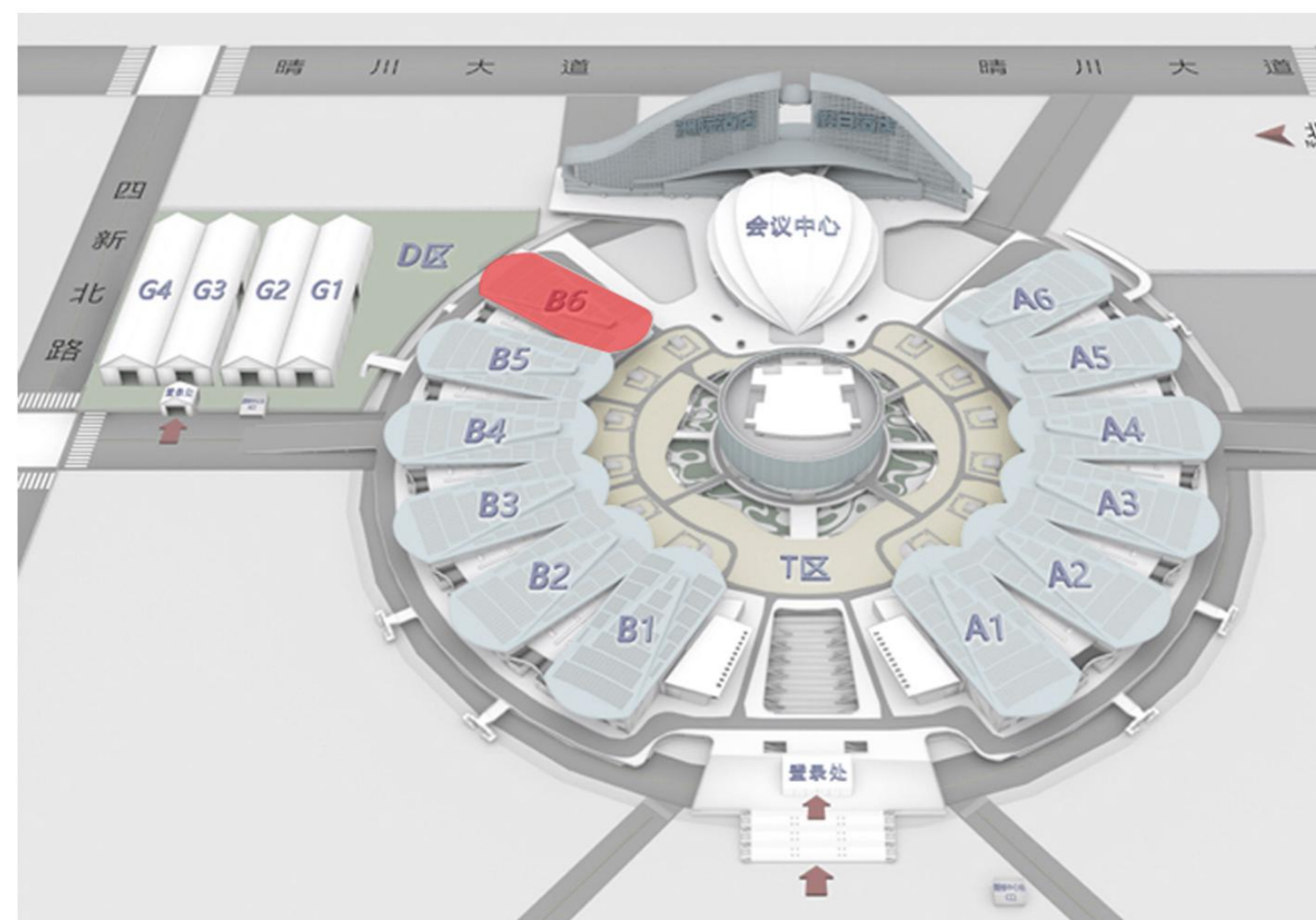
010-82669951

2025中国国际农业机械展览会特装管理规定

背板搭建规范 B6馆



B5、B6
连接馆



本展会特制定展位背板搭建规范，执行统一搭建标准。各展位背板的搭建规范如图所示。

图中 **—** 所示为展位背板可搭建区域。

展位未标注背板位置时，不允许搭建背板，建议使用TRUSS架搭建展台。

图中 **□** 所示为展馆固有地埋式消防栓，该区域不可摆放展品，背板压盖处须预留活口。

图中 **⊗** 所示为展馆固有地沟电箱，各展位须至少保留一处活口用于取电。

为确保展位的合理性及展馆整体效果，展会有权对部分已规划展位的背板进行调整。

图中所示的展位背板搭建规范仅供参考，请进场前复核现场位置。若参展商对展位背板规划有疑问，可联系主场运营商咨询，联系方式如下：

010-82669951

2025中国国际农业机械展览会特装管理规定

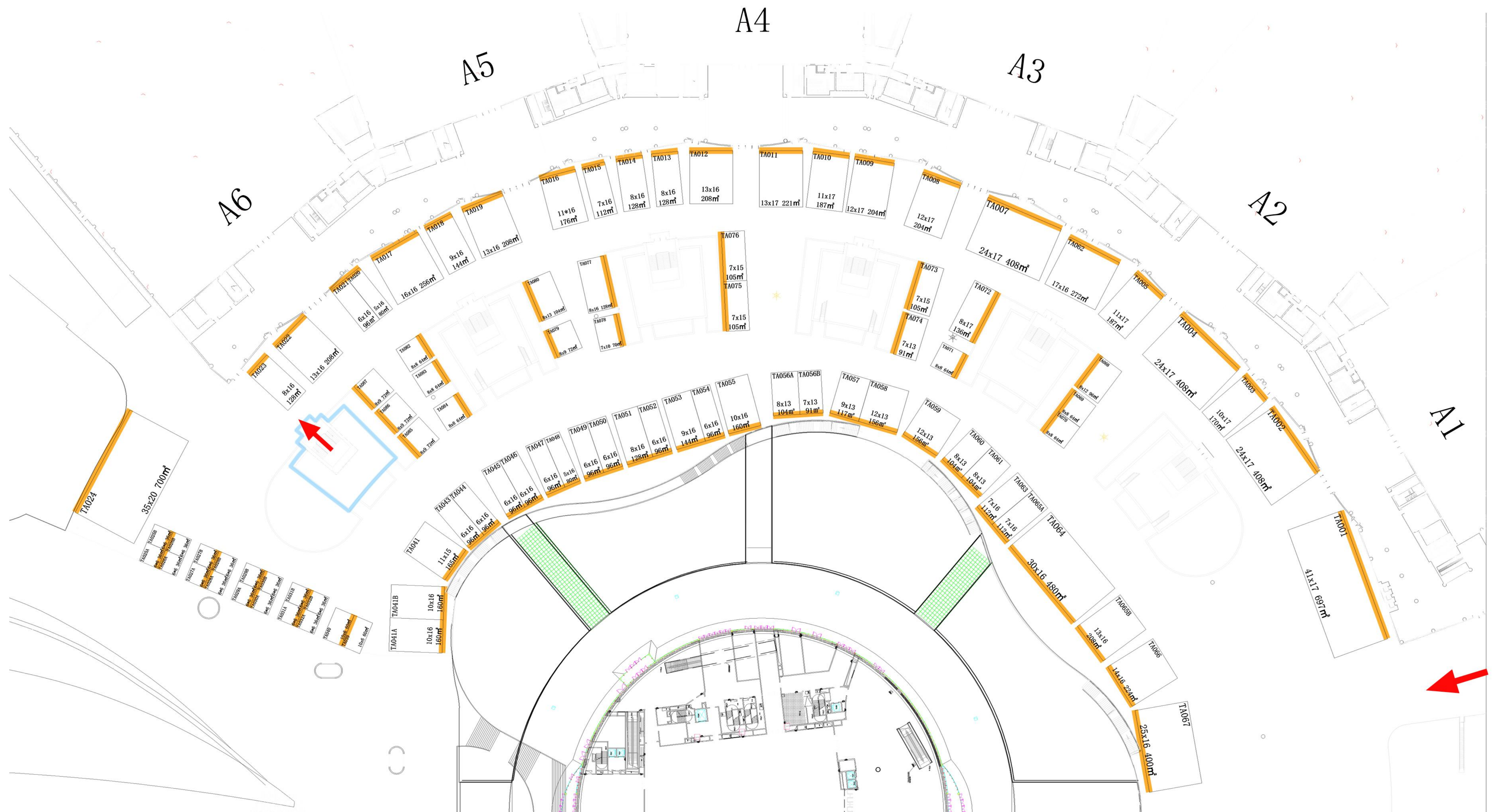
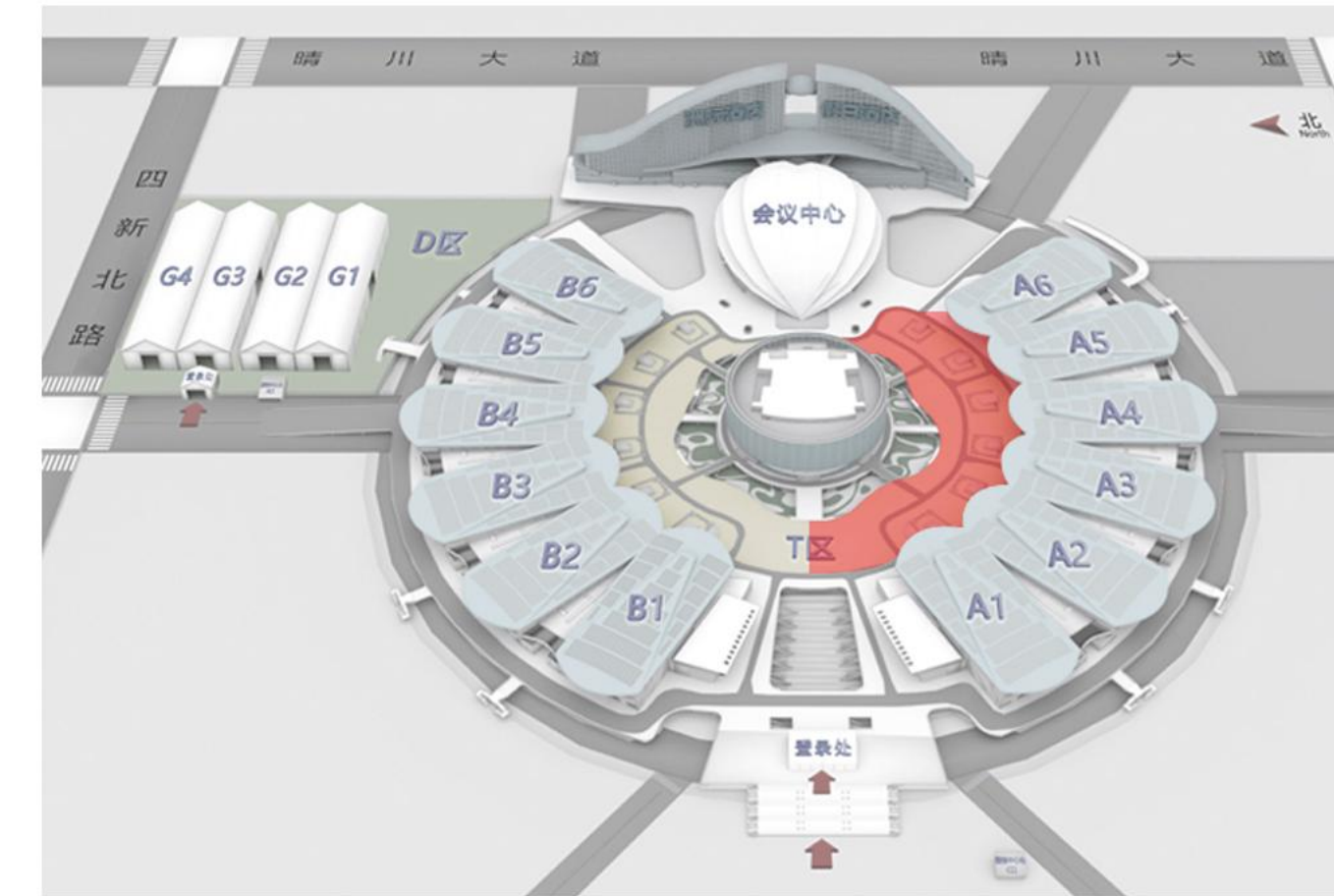
背板搭建规范 TA区

本展会特制定展位背板搭建规范，执行统一搭建标准。各展位背板的搭建规范如图所示。

图中  所示为展位背板可搭建区域，背板限高4.5米。

为确保展位的合理性及展馆整体效果，展会有权对部分已规划展位的背板进行调整。

图中所示的展位背板搭建规范仅供参考，请进场前复核现场位置。若参展商对展位背板规划有疑问，可联系主场运营
商咨询，联系方式如下：010-82669951



2025中国国际农业机械展览会特装管理规定

背板搭建规范 TB区

本展会特制定展位背板搭建规范，执行统一搭建标准。各展位背板的搭建规范如图所示。

图中 **—** 所示为展位背板可搭建区域，背板限高4.5米。

为确保展位的合理性及展馆整体效果，展会有权对部分已规划展位的背板进行调整。

图中所示的展位背板搭建规范仅供参考，请进场前复核现场位置。若参展商对展位背板规划有疑问，可联系主场运营
商咨询，联系方式如下：010-82669951

