

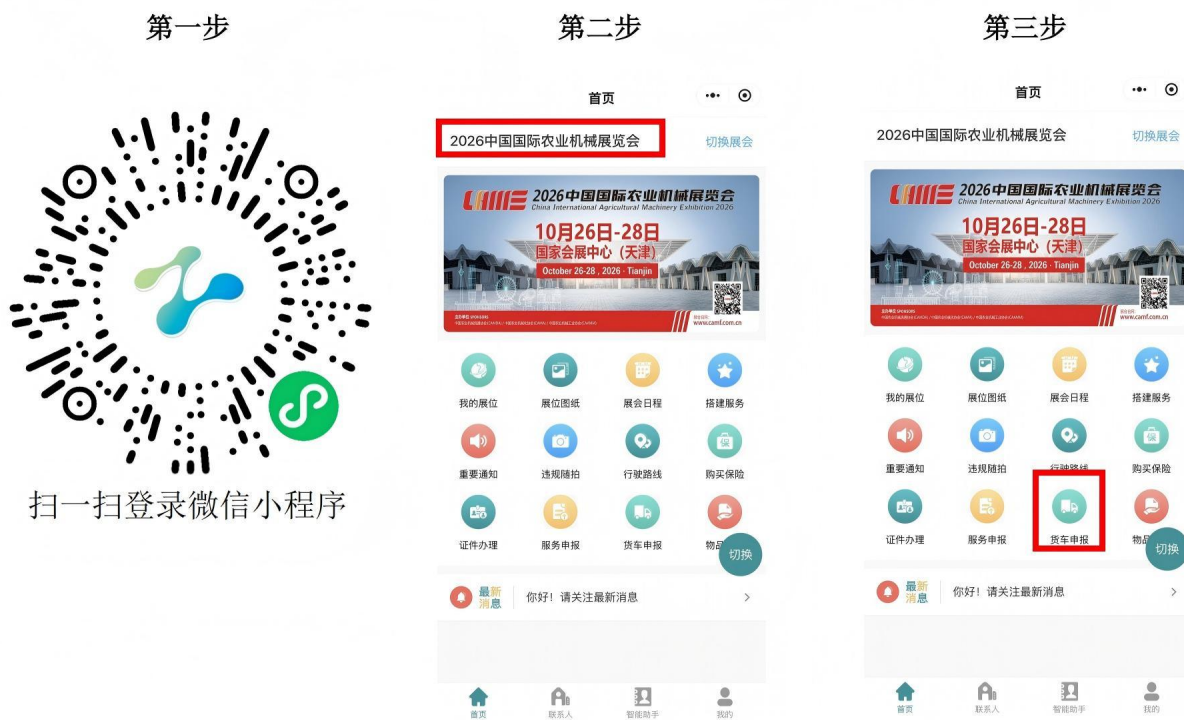
2026 中国国际农业机械展览会

《货车申报及进场路线》

1. 货车申报流程

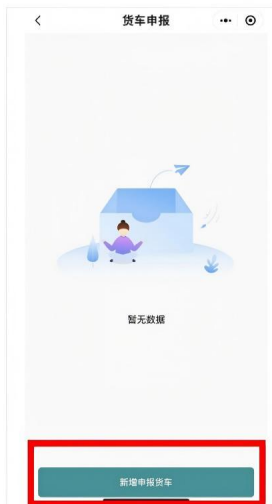
2026 中国国际农业机械展览会所有展品货车和搭建货车进场统一实行持“车辆入场证”进场，**请所有参展商和施工单位负责人务必在各自货车出发前通过线上系统平台申报货车信息（现场不接受申报）**，参展商或施工单位负责人无需到展馆现场换证点更换证件，所有申报过车辆信息的进场货车在经过“**海河南道货车发证处**”时，现场工作人员将会主动给排队货车发放《车辆入场证》。具体办证流程如下：

请登录微信小程序；进入展会界面后，选择“2026 中国国际农业机械展览会”；最后点击下方“货车申报”进入申报详情页；



进入申报详情页后，点击下方“新增申报货车”，然后输入展位号或企业名称进行检索；依次按要求填写车辆类型、主车牌号、车辆规格、司机姓名、司机电话、装卸方式及抵达日期等信息，之后点击“确定提交”，如添加多辆货车点击“添加货车”即可；

第四步



第五步



第六步



进入提交页面后，提示“保存成功”后点击“确定”，然后到付款页面点击“确定付款”，完成缴费后货车申报手续办理完毕。手续办理完毕请告知货车司机按指定布展路线行驶，工作人员将在指定路段见车发证。

2. 高速收费站至货车发证处/分流点行驶路线图

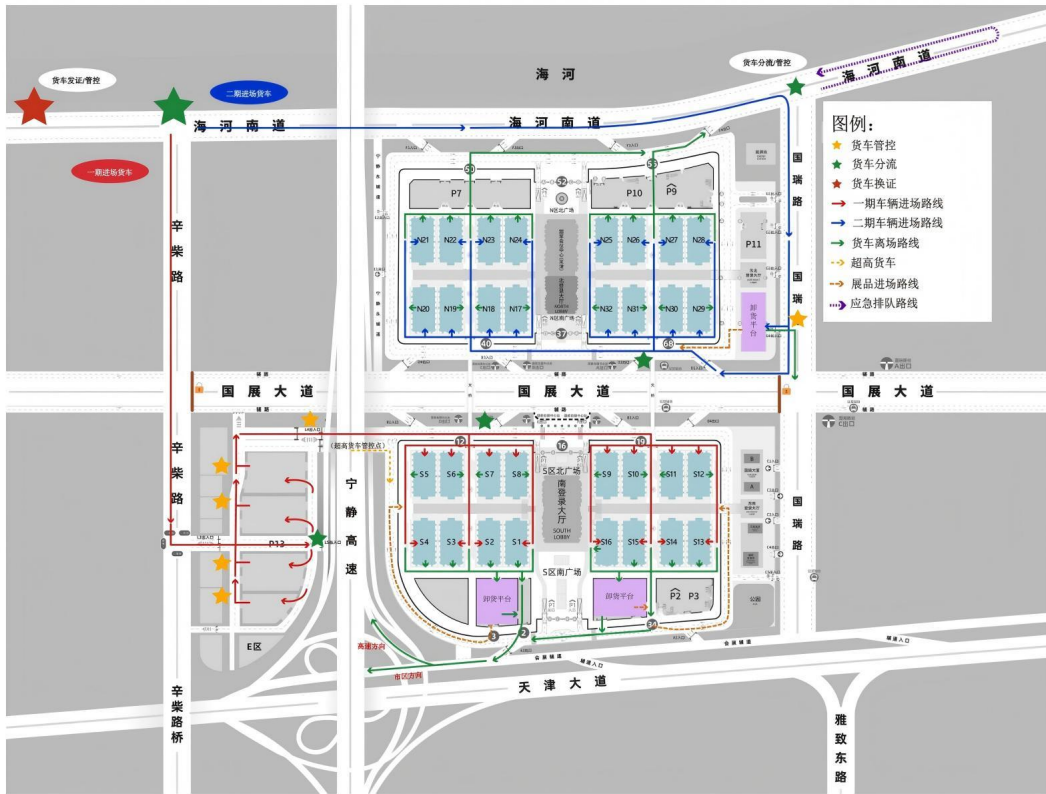
新立收费站→宁静高速辅路→津沽公路（货车交汇处）→机场大道→海河南道→货车发证处/分流点

辛庄收费站→宁静高速辅路→津沽公路（货车交汇处）→机场大道→海河南道→货车发证处/分流点

请展商通知货运司机严格沿规划路线(收费站→发证处)行驶，如未按规划路线行驶产生交通违章及相关责任，由当事人自行承担。



3. 货车发证处/分流点至展馆--布展期货车进出场路线



4. 货车发证处/分流点至展馆--撤展期货车进出场路线

