

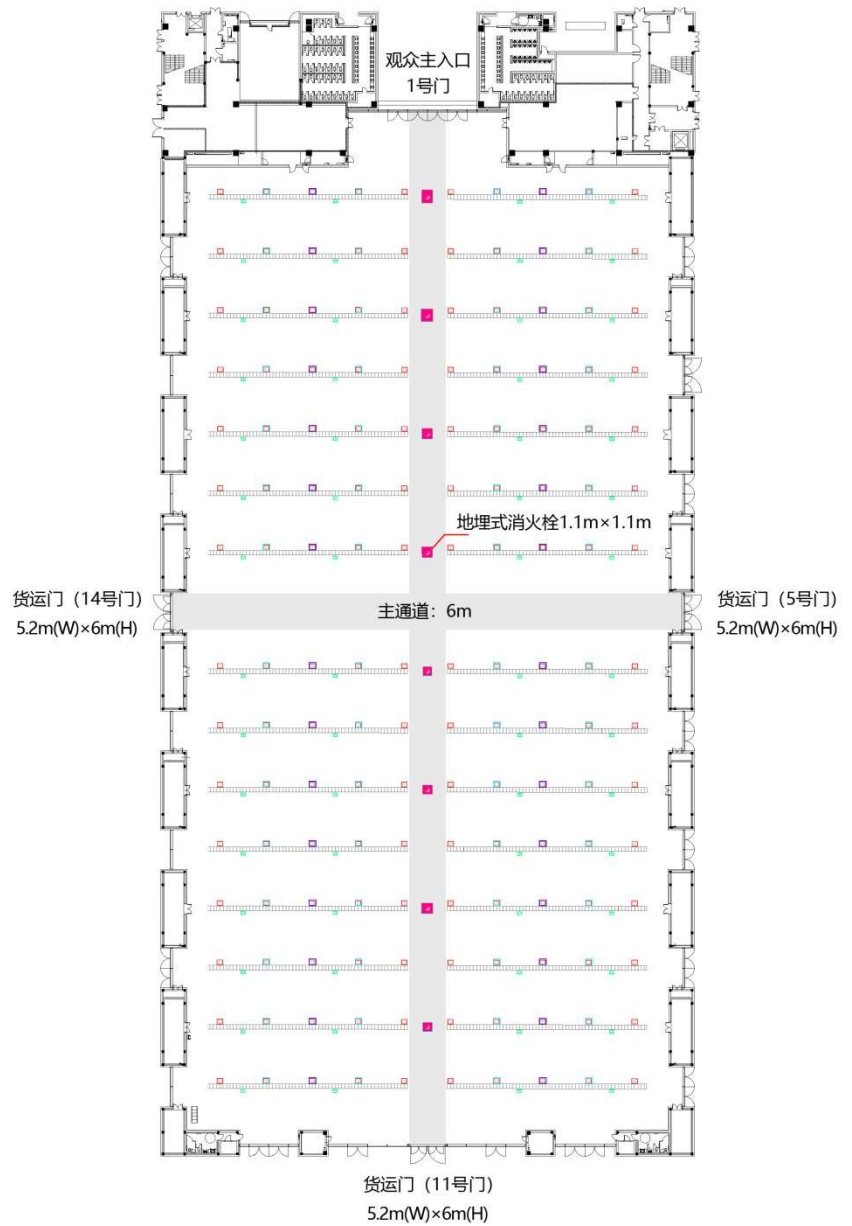
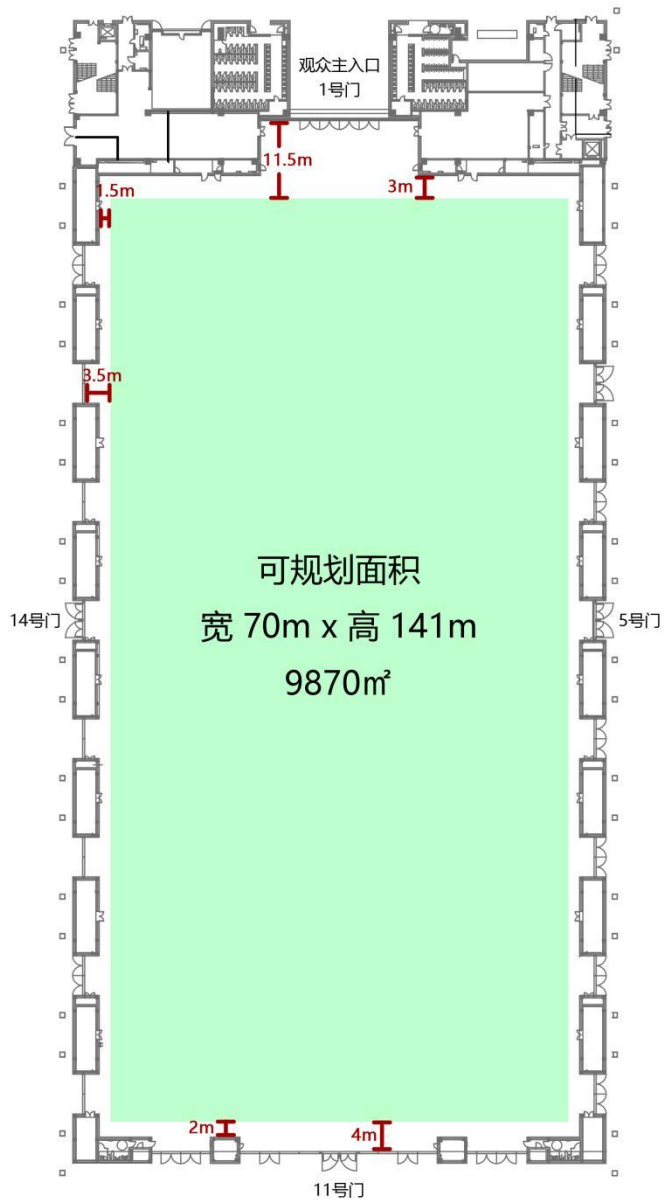
2026 中国国际农业机械展览会

《展馆及配套信息》

展厅基本参数			
序号	内容	参数	备注
1	可使用尺寸 (m×m)	70m×141m	
2	展厅面积 (m ²)	9,870 m ²	
3	主通道尺寸 (m)	6m	
4	展厅净高 (m)	16m	
5	展台可搭建高度 (m)	(1) 光地展位 (S1-S16、N25-N27、N30-N32): 限高 5m; (2) 展台吊点悬挂物上沿限高 6.5m(含)。	① 严禁展台超高和搭建双层展台; ② 标准展位禁止改建为特装展位。
6	展厅供电	220V, 380V, 单展厅供电量: 3600KW	
7	展厅供水	单展厅最大供水量 12m ³ /h, 供水压力 0.3Mpa	
8	吊点承重 (KG)	200KG/点	由于消防安全原因, 展台正上方 6.5m 至 7.2m 之间不允许吊挂任何悬挂物。
9	货运门尺寸 (m×m)	5.2m (宽) x 6m (高)	布撤展期间, 每馆开放 2 个货运门, 具体如下图所示
10	地面承重 (T/m ²)	S1-S4: 8T/m ² ; S5-S16, N17-N32: 5T/m ²	

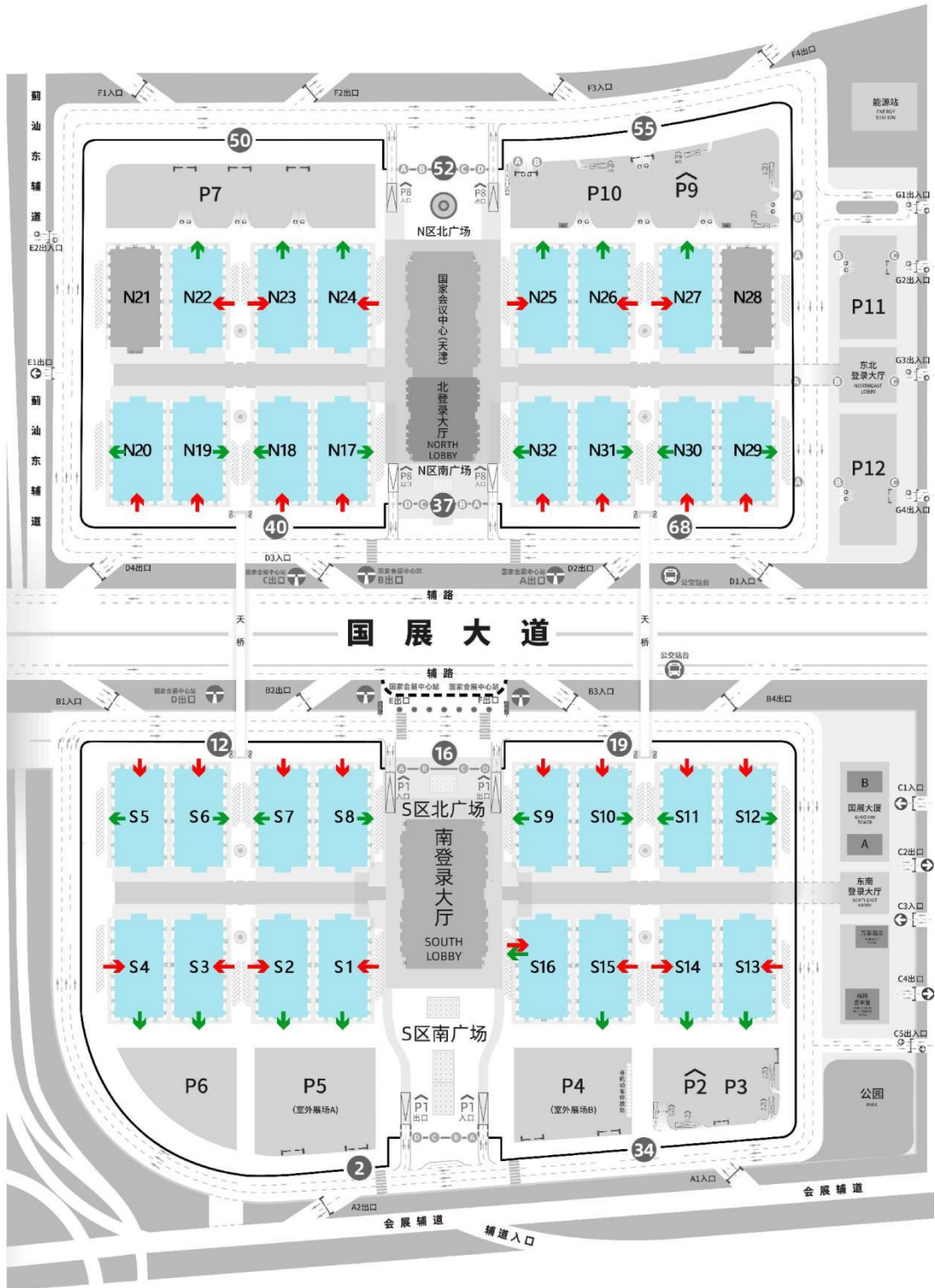
注: 各参展商请按大会指定物流运输服务商 **成都纵连展会物流有限公司** 通知时间提前将展品运达展馆。合理规划好展品进出, 避免出现展品无法进馆的情况发生。

1. 单展厅参数示意图



- | | | |
|---|------------|--|
|  | 地理式消防栓 | 展厅尺寸: 使用尺寸: 70m x 141m |
|  | 管沟 | 展厅净高: 16m |
|  | 400A电井箱 | 展厅供电: 220V, 380V, 单展厅供电量: 3600KW |
|  | 100A电井箱 | 展厅供水: 单展厅最大供水量 12m³/h, 供水压力 0.3Mpa |
|  | 水气箱 | 吊点承重: 200KG/点 |
|  | 125A电井箱及网线 | 地面承重: S1-S4展厅: 8T/m²
S5-S16展厅, N17-N32展厅: 5T/m² |

2. 各馆货运门及货车进出馆示意图（布撤展期间）



3. 餐饮及商务服务

1期（S区）功能点位示意图



商务服务

1期（S区）展馆现有商户共计26家，含中餐、西式快餐、甜品店、咖啡店、便利店、租赁及物流服务等多种品类。

餐饮区

二层西侧的海河文化餐饮街，设有2219个商铺专用餐位及2302个公区餐位。

服务商户

7家服务型商户（涵盖花卉租赁、器械租赁、物流服务）分布在展馆一层东西两侧的室外连廊。

2期（N区）功能点位示意图



商务服务

2期（N区）展馆现有商户共计19家，含中餐、西式快餐、甜品店、咖啡饮品店、便利店、租赁及物流服务等多种品类。

餐饮区

二层西侧的海河文化餐饮街，设有890个商铺专用餐位及2624个公区餐位。

服务商户

7家服务型商户（涵盖花卉租赁、器械租赁、物流服务）分布在展馆一层东西两侧的室外连廊。