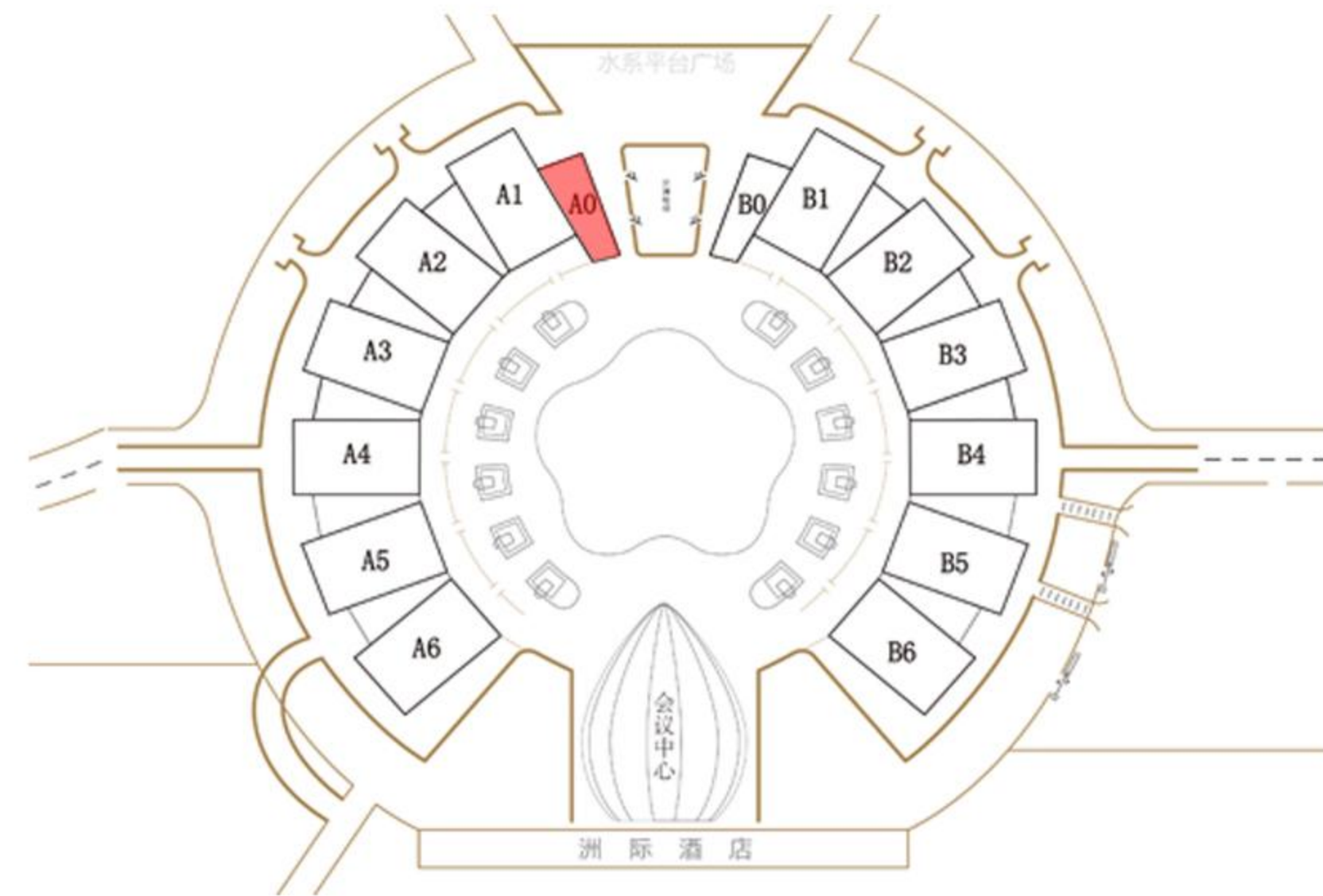
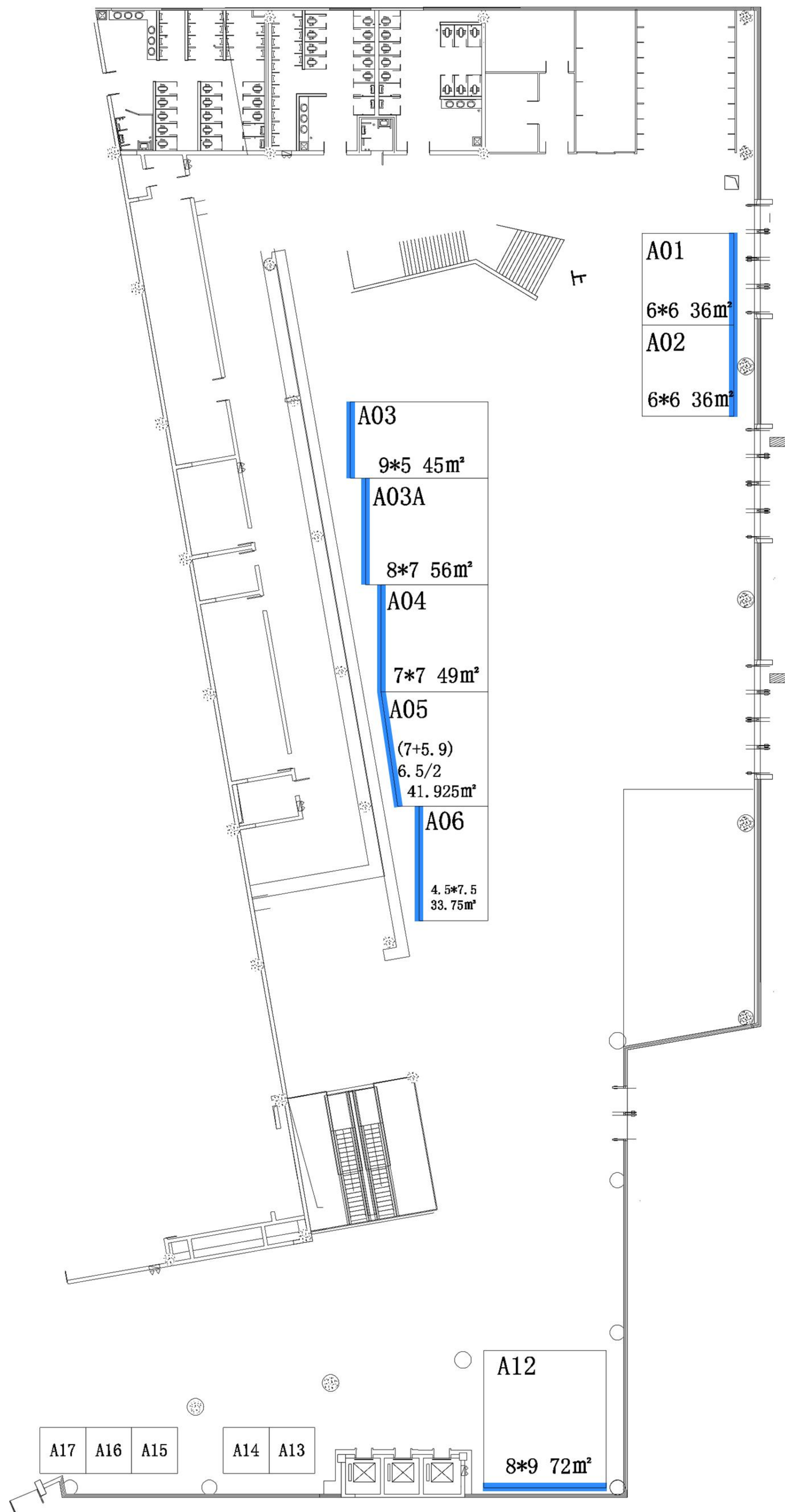


2023中国国际农业机械展览会特装管理规定

背板搭建规范 A0区



为确保参展商最佳的展示效果，以及展馆通道疏散时的安全性，组委会特此将馆内各展位的背板搭建作出规划，各展位背板的搭建规范如图所示。

图中 **—** 所示为展位背板可搭建区域（企业可选择搭建或不搭建）。

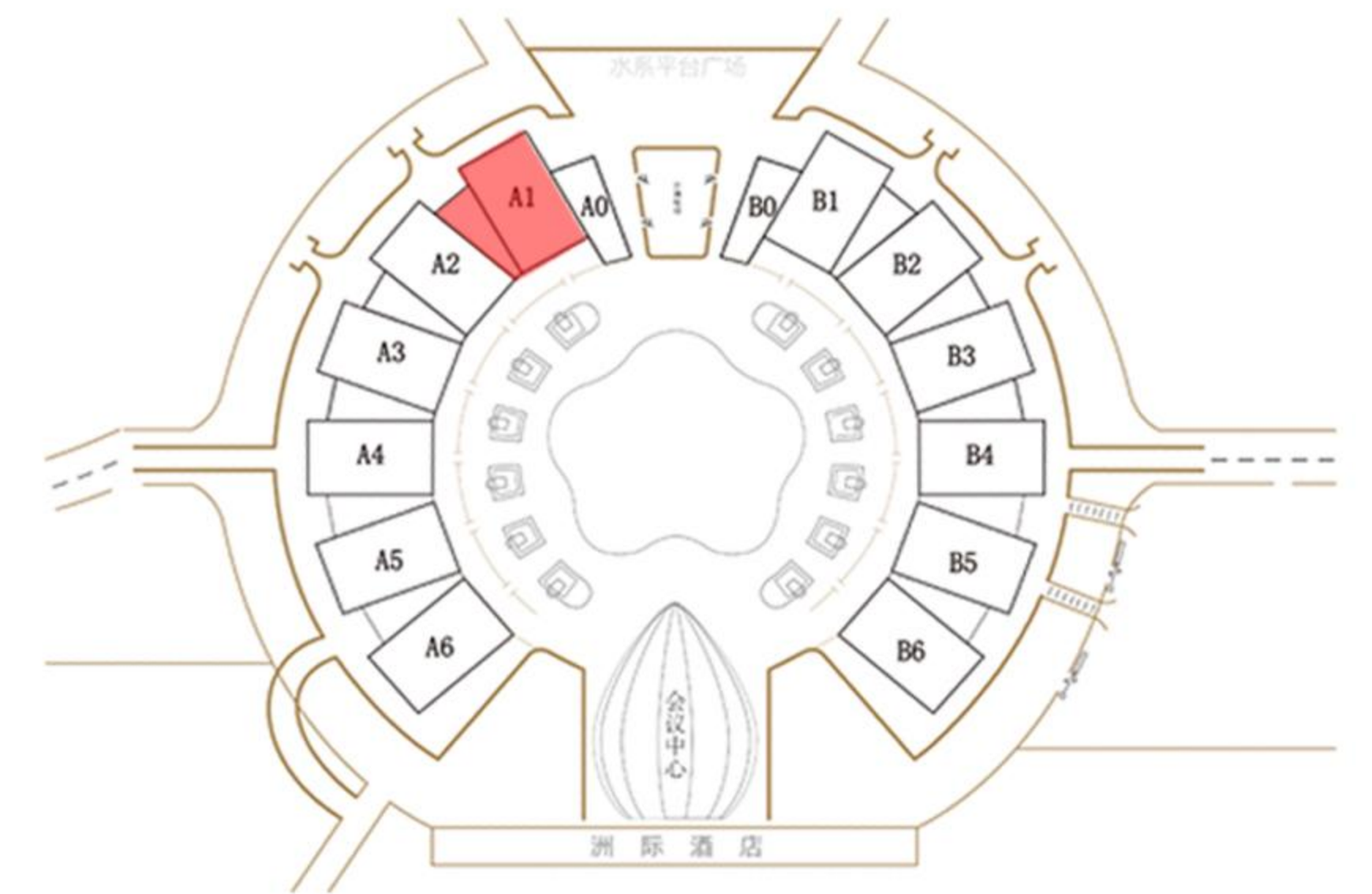
为确保展位的合理性及展馆整体效果，组委会会有权对部分已规划展位的背板进行调整。

图中所示的展位背板搭建规范仅供参考，请进场前复核现场位置。若参展商对展位背板规划有疑问，可联系主场运营商咨询，联系方式如下：

010-82669951

2023中国国际农业机械展览会特装管理规定

背板搭建规范 A1馆



为确保参展商最佳的展示效果，以及展馆通道疏散时的安全性，组委会特此将馆内各展位的背板搭建作出规划，各展位背板的搭建规范如图所示。

图中 **—** 所示为展位背板可搭建区域（企业可选择搭建或不搭建）。

图中 **■** 所示为展馆固有埋式消防栓，该区域不可摆放展品，背板压盖处须预留活口。

图中 **■** 所示为展馆固有地沟电箱，涉及到的展位须至少保留一处活口用于取电。

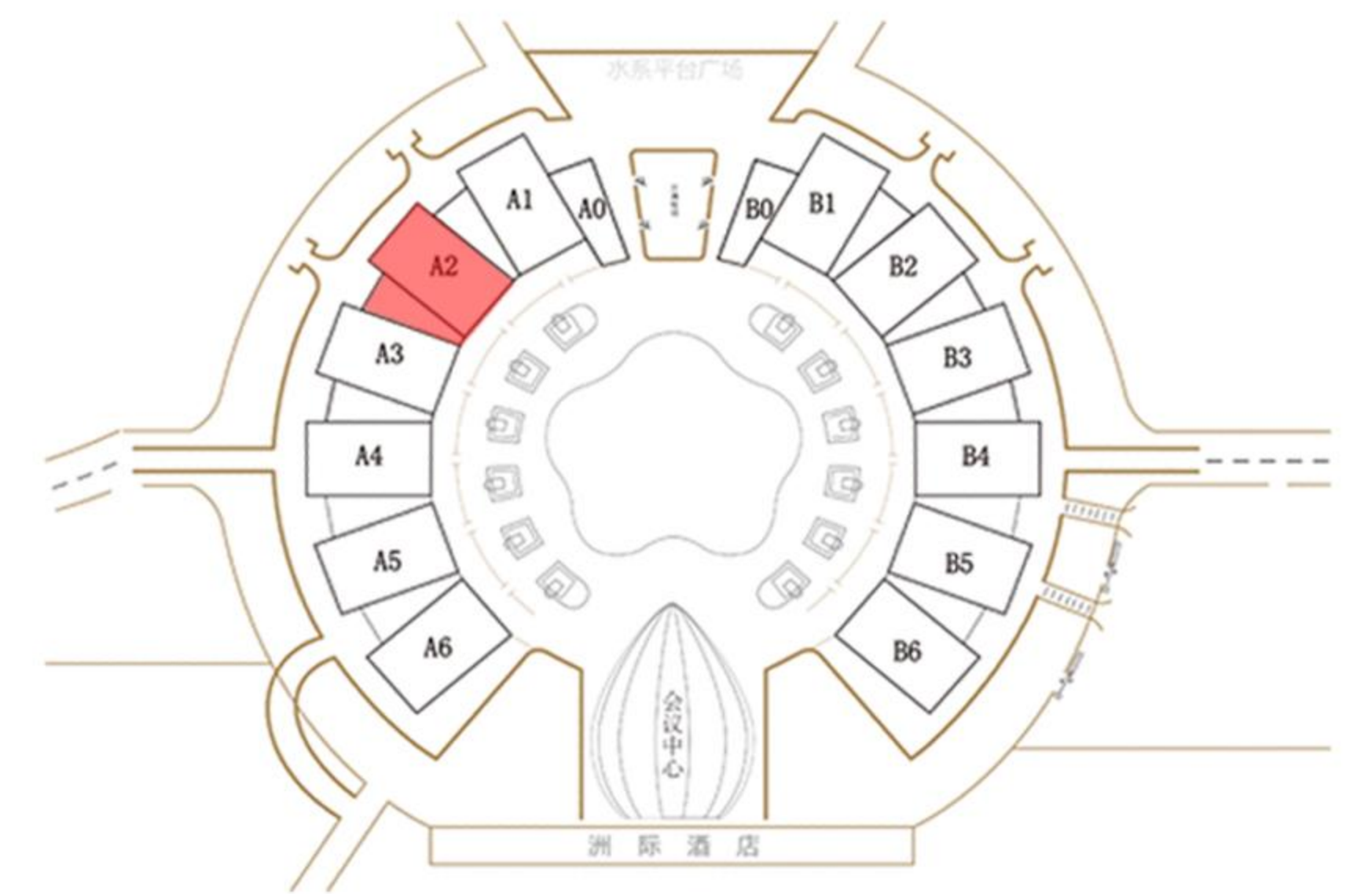
为确保展位的合理性及展馆整体效果，组委会有权对部分已规划展位的背板进行调整。

图中所示的展位背板搭建规范仅供参考，请进场前复核现场位置。若参展商对展位背板规划有疑问，可联系主场运营商咨询，联系方式如下：

010-82669951

2023中国国际农业机械展览会特装管理规定

背板搭建规范 A2馆



为确保参展商最佳的展示效果，以及展馆通道疏散时的安全性，组委会特此将馆内各展位的背板搭建作出规划，各展位背板的搭建规范如图所示。

图中 **—** 所示为展位背板可搭建区域（企业可选择搭建或不搭建）。

图中 **■** 所示为展馆固有埋式消防栓，该区域不可摆放展品，背板压盖处须预留活口。

图中 **⊠** 所示为展馆固有地沟电箱，涉及到的展位须至少保留一处活口用于取电。

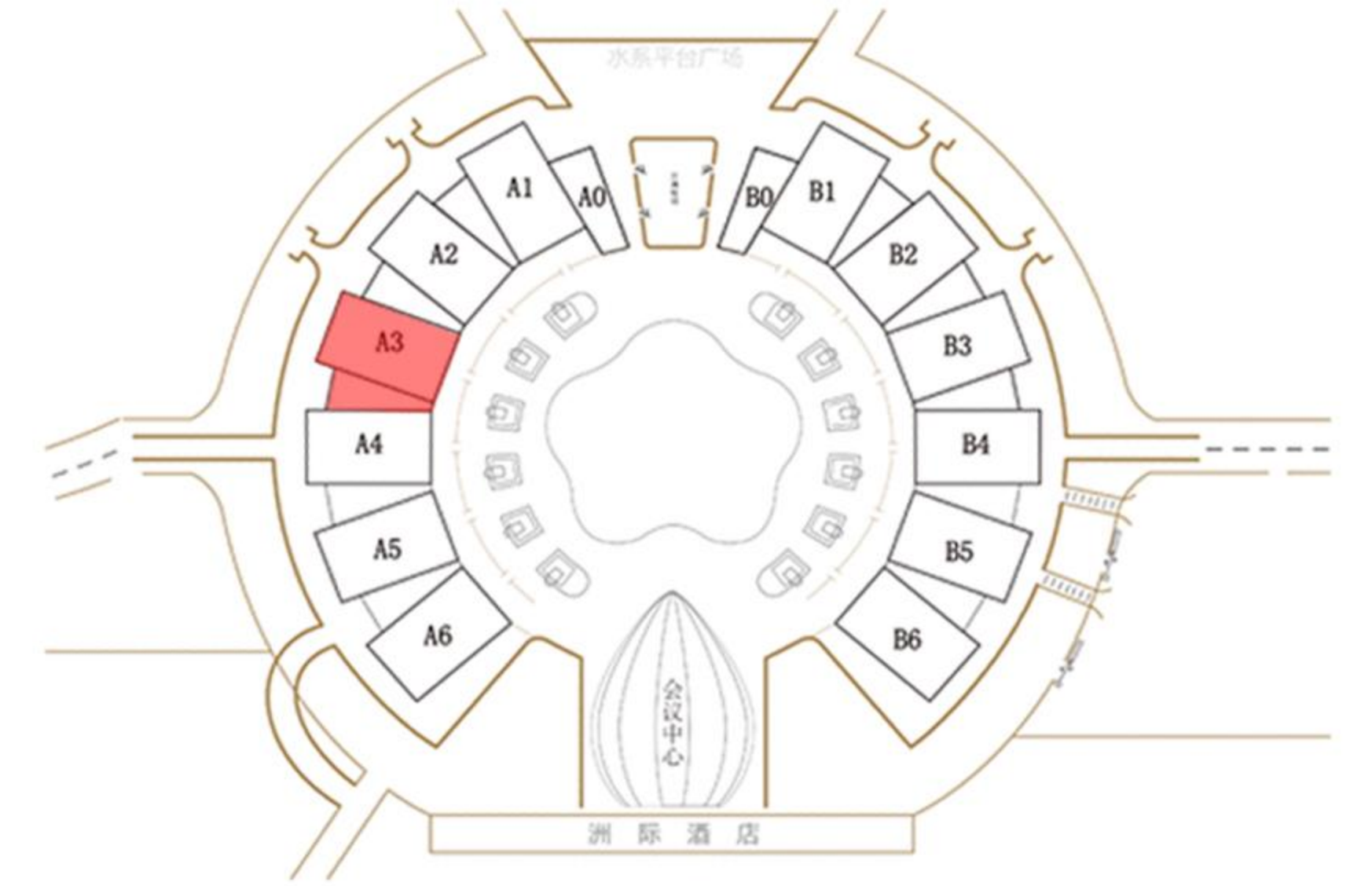
为确保展位的合理性及展馆整体效果，组委会有权对部分已规划展位的背板进行调整。

图中所示的展位背板搭建规范仅供参考，请进场前复核现场位置。若参展商对展位背板规划有疑问，可联系主场运营商咨询，联系方式如下：

010-82669951

2023中国国际农业机械展览会特装管理规定

背板搭建规范 A3馆



为确保参展商最佳的展示效果，以及展馆通道疏散时的安全性，组委会特此将馆内各展位的背板搭建作出规划，各展位背板的搭建规范如图所示。

图中 **—** 所示为展位背板可搭建区域（企业可选择搭建或不搭建）。

图中 **■** 所示为展馆固有地埋式消防栓，该区域不可摆放展品，背板压盖处须预留活口。

图中 **⊠** 所示为展馆固有地沟电箱，涉及到的展位须至少保留一处活口用于取电。

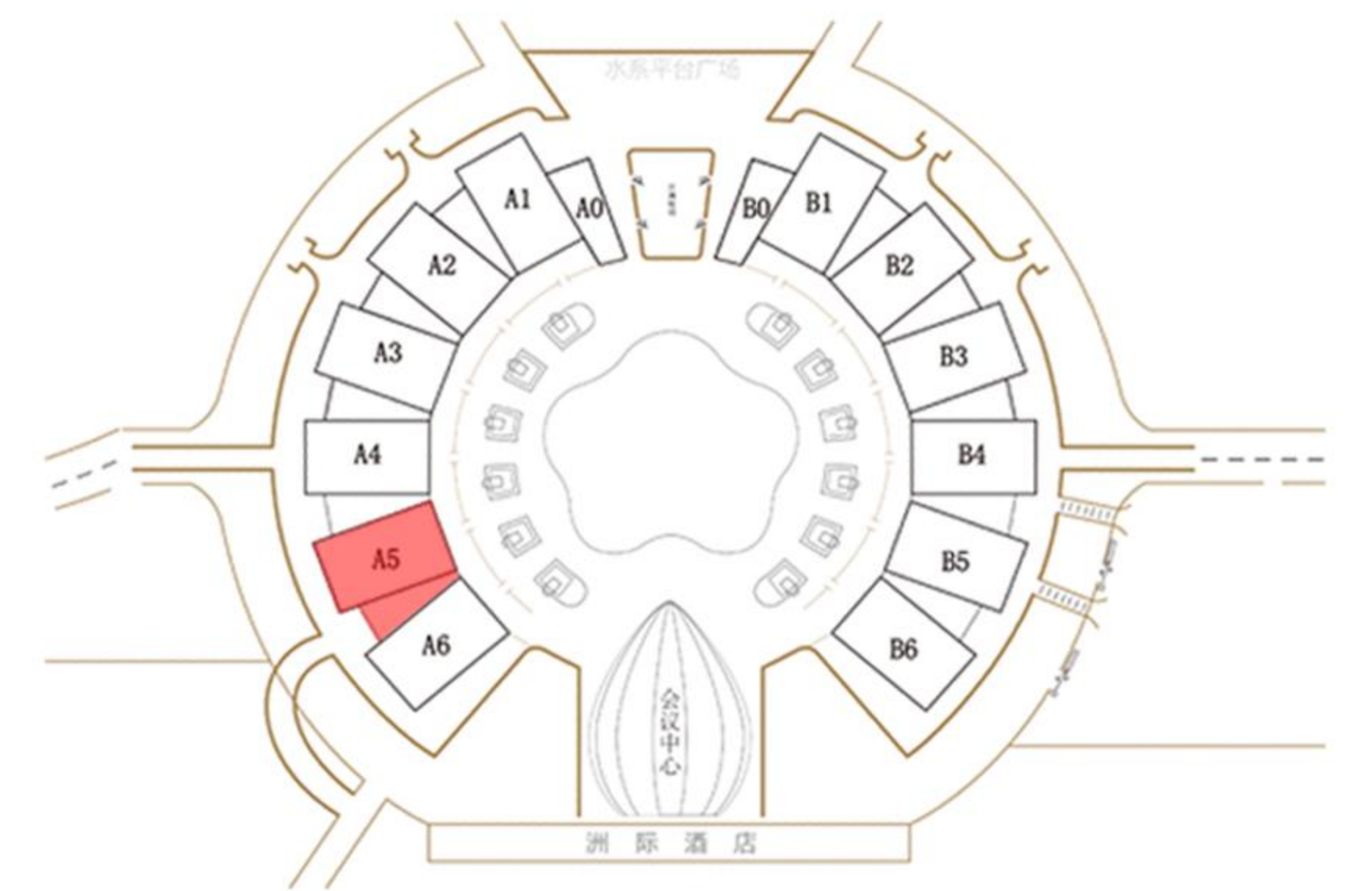
为确保展位的合理性及展馆整体效果，组委会有权对部分已规划展位的背板进行调整。

图中所示的展位背板搭建规范仅供参考，请进场前复核现场位置。若参展商对展位背板规划有疑问，可联系主场运营商咨询，联系方式如下：

010-82669951

2023中国国际农业机械展览会特装管理规定

背板搭建规范 A5馆



为确保参展商最佳的展示效果，以及展馆通道疏散时的安全性，组委会特此将馆内各展位的背板搭建作出规划，各展位背板的搭建规范如图所示。

图中 **—** 所示为展位背板可搭建区域（企业可选择搭建或不搭建）。

图中 **□** 所示为展馆固有地埋式消防栓，该区域不可摆放展品，背板压盖处须预留活口。

图中 **⊠** 所示为展馆固有地沟电箱，涉及到的展位须至少保留一处活口用于取电。

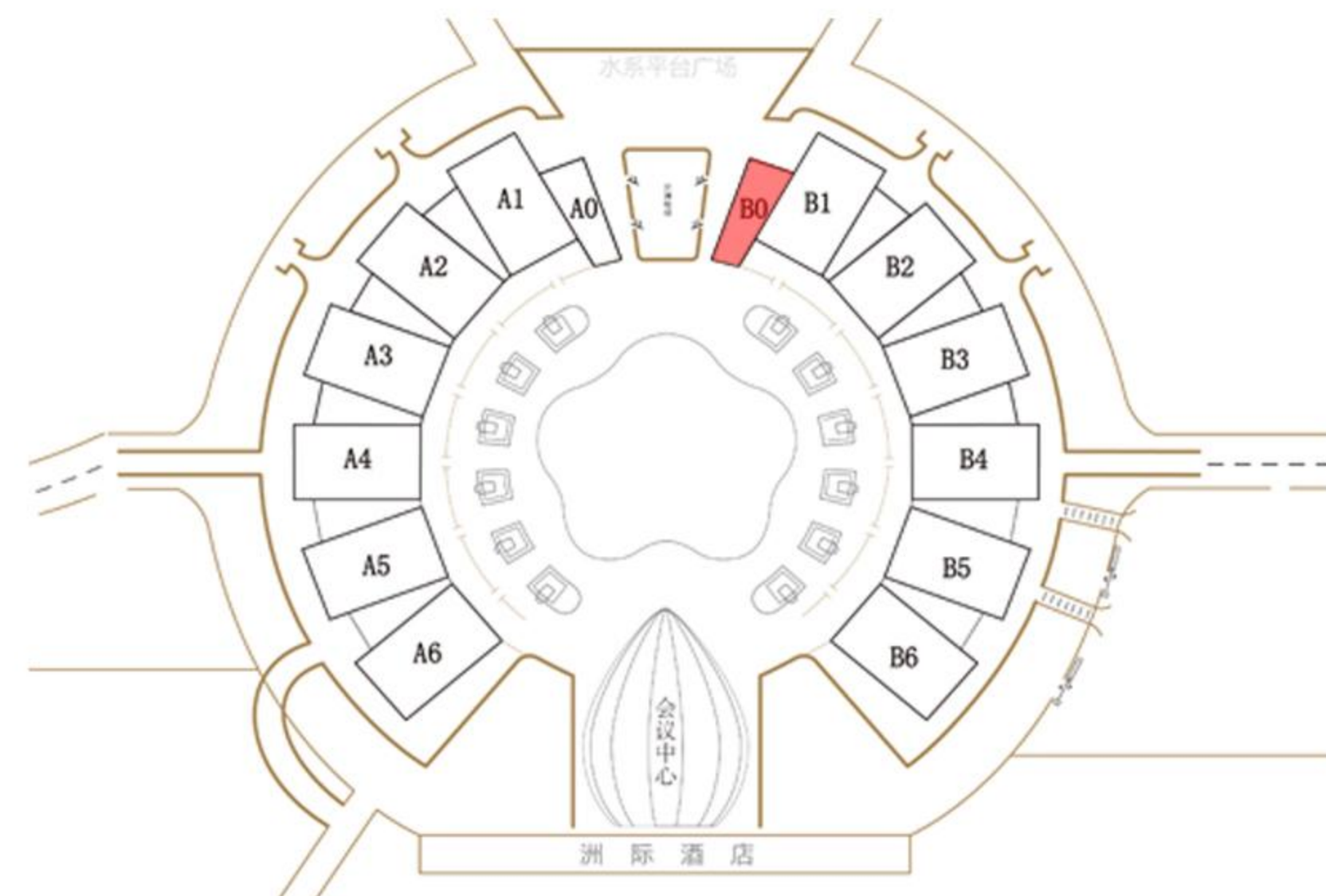
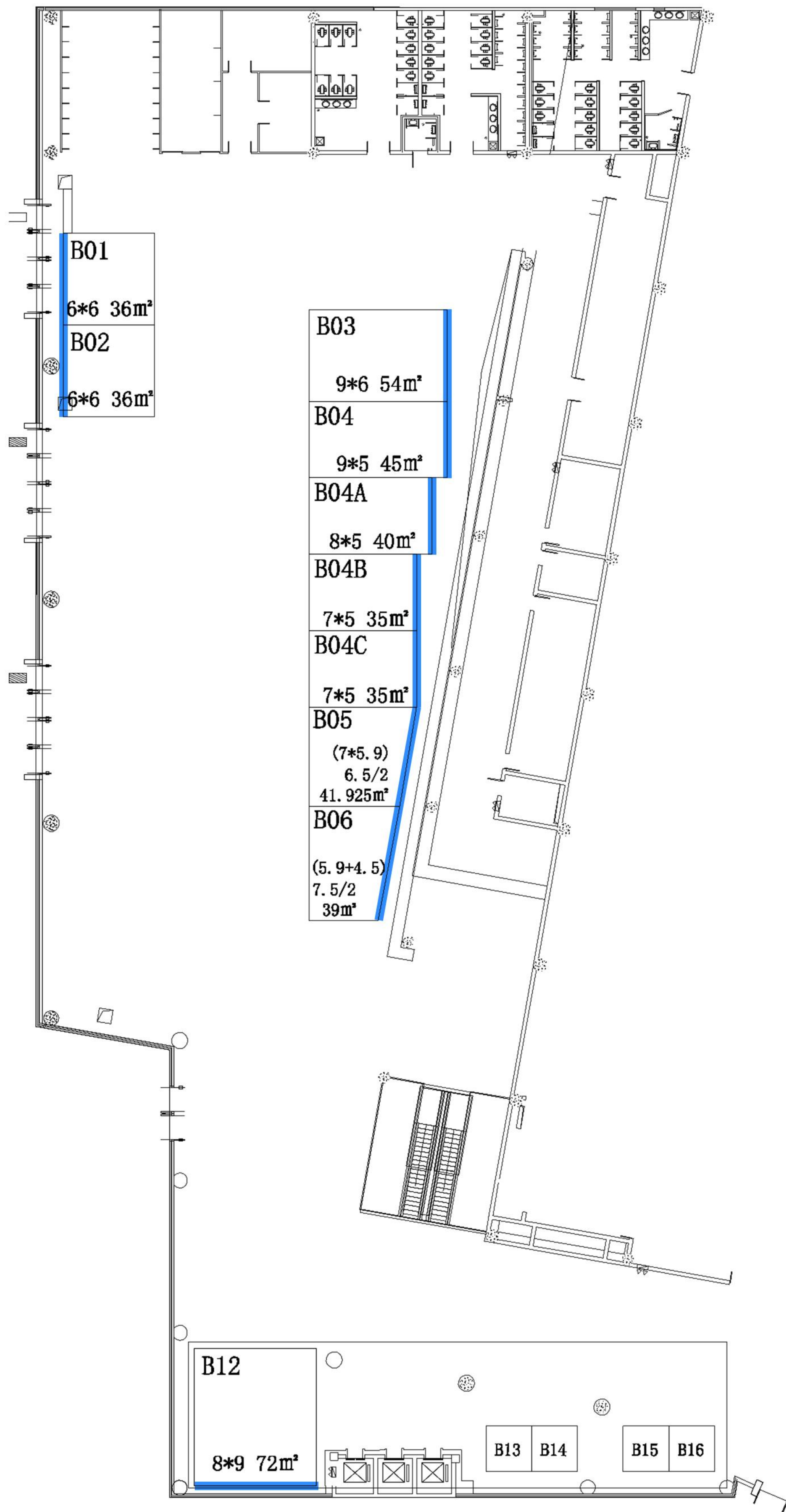
为确保展位的合理性及展馆整体效果，组委会有权对部分已规划展位的背板进行调整。

图中所示的展位背板搭建规范仅供参考，请进场前复核现场位置。若参展商对展位背板规划有疑问，可联系主场运营商咨询，联系方式如下：

010-82669951

2023中国国际农业机械展览会特装管理规定

背板搭建规范 B0区



为确保参展商最佳的展示效果，以及展馆通道疏散时的安全性，组委会特此将馆内各展位的背板搭建作出规划，各展位背板的搭建规范如图所示。

图中 **—** 所示为展位背板可搭建区域（企业可选择搭建或不搭建）。

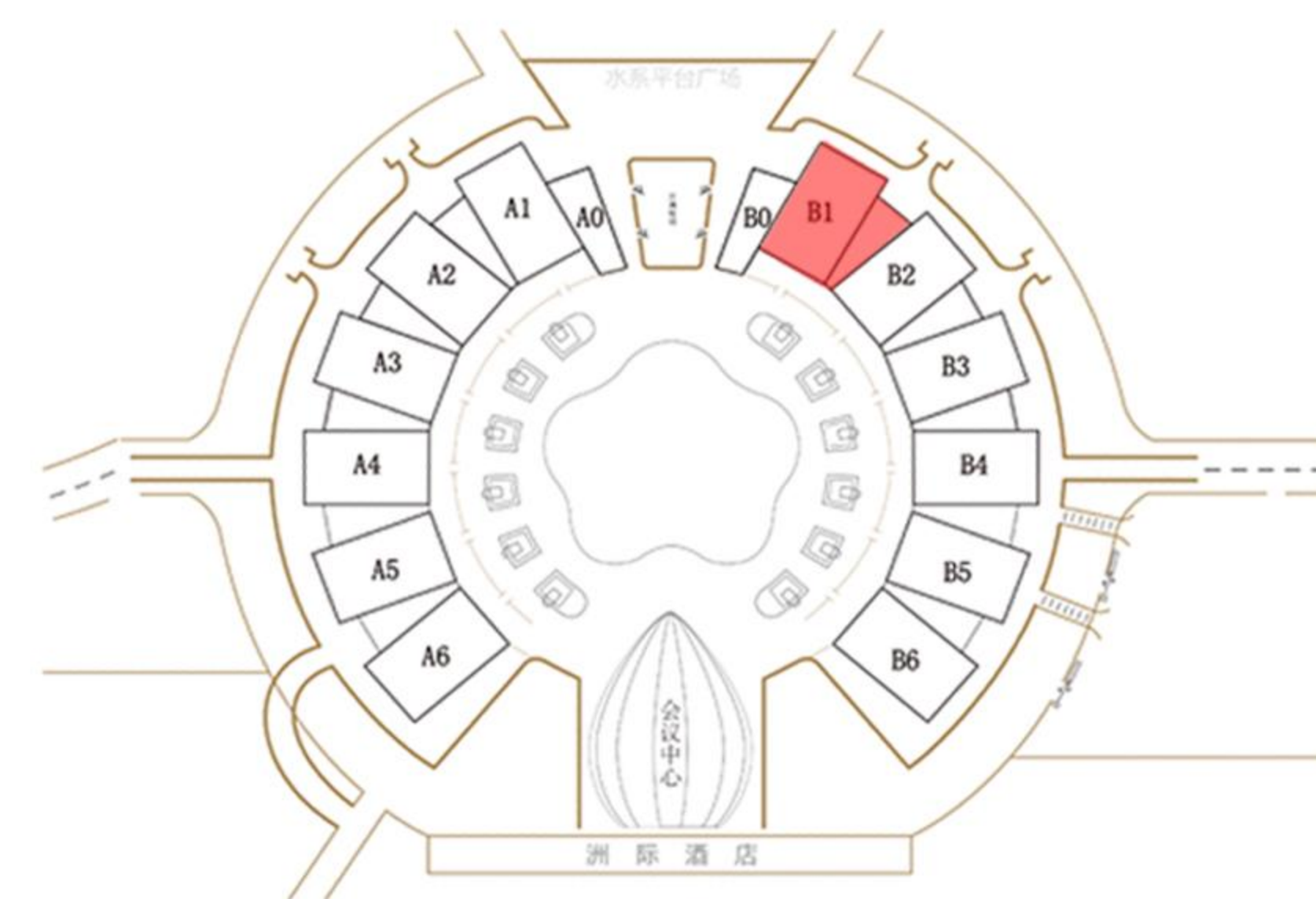
为确保展位的合理性及展馆整体效果，组委会有权对部分已规划展位的背板进行调整。

图中所示的展位背板搭建规范仅供参考，请进场前复核现场位置。若参展商对展位背板规划有疑问，可联系主场运营商咨询，联系方式如下：

010-82669951

2023中国国际农业机械展览会特装管理规定

背板搭建规范 B1馆



为确保参展商最佳的展示效果，以及展馆通道疏散时的安全性，组委会特此将馆内各展位的背板搭建作出规划，各展位背板的搭建规范如图所示。

图中 **—** 所示为展位背板可搭建区域（企业可选择搭建或不搭建）。

图中 **□** 所示为展馆固有埋式消防栓，该区域不可摆放展品，背板压盖处须预留活口。

图中 **⊠** 所示为展馆固有地沟电箱，涉及到的展位须至少保留一处活口用于取电。

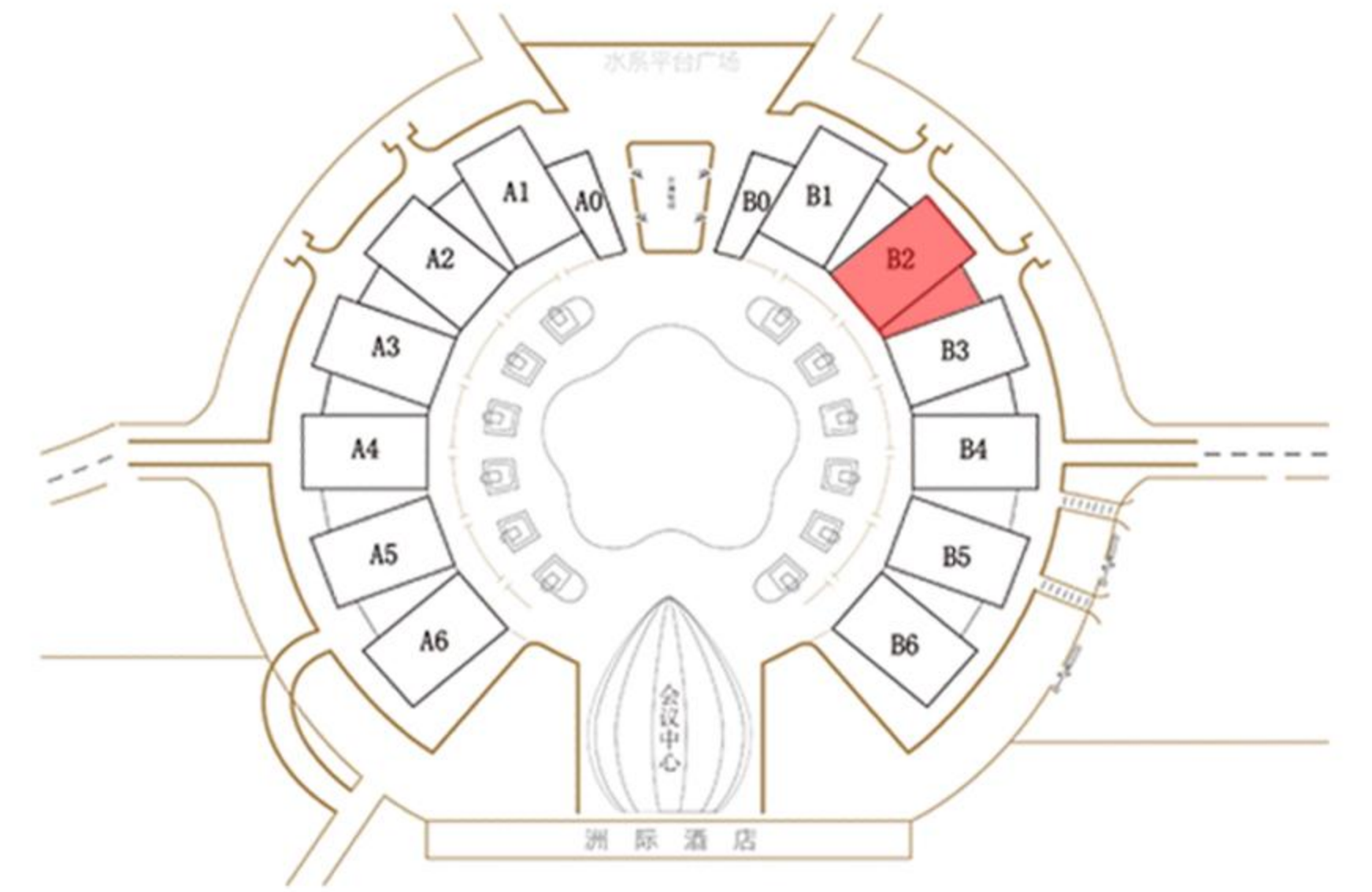
为确保展位的合理性及展馆整体效果，组委会有权对部分已规划展位的背板进行调整。

图中所示的展位背板搭建规范仅供参考，请进场前复核现场位置。若参展商对展位背板规划有疑问，可联系主场运营商咨询，联系方式如下：

010-82669951

2023中国国际农业机械展览会特装管理规定

背板搭建规范 B2馆



为确保参展商最佳的展示效果，以及展馆通道疏散时的安全性，组委会特此将馆内各展位的背板搭建作出规划，各展位背板的搭建规范如图所示。

图中 **—** 所示为展位背板可搭建区域（企业可选择搭建或不搭建）。

图中 **■** 所示为展馆固有埋式消防栓，该区域不可摆放展品，背板压盖处须预留活口。

图中 **■** 所示为展馆固有地沟电箱，涉及到的展位须至少保留一处活口用于取电。

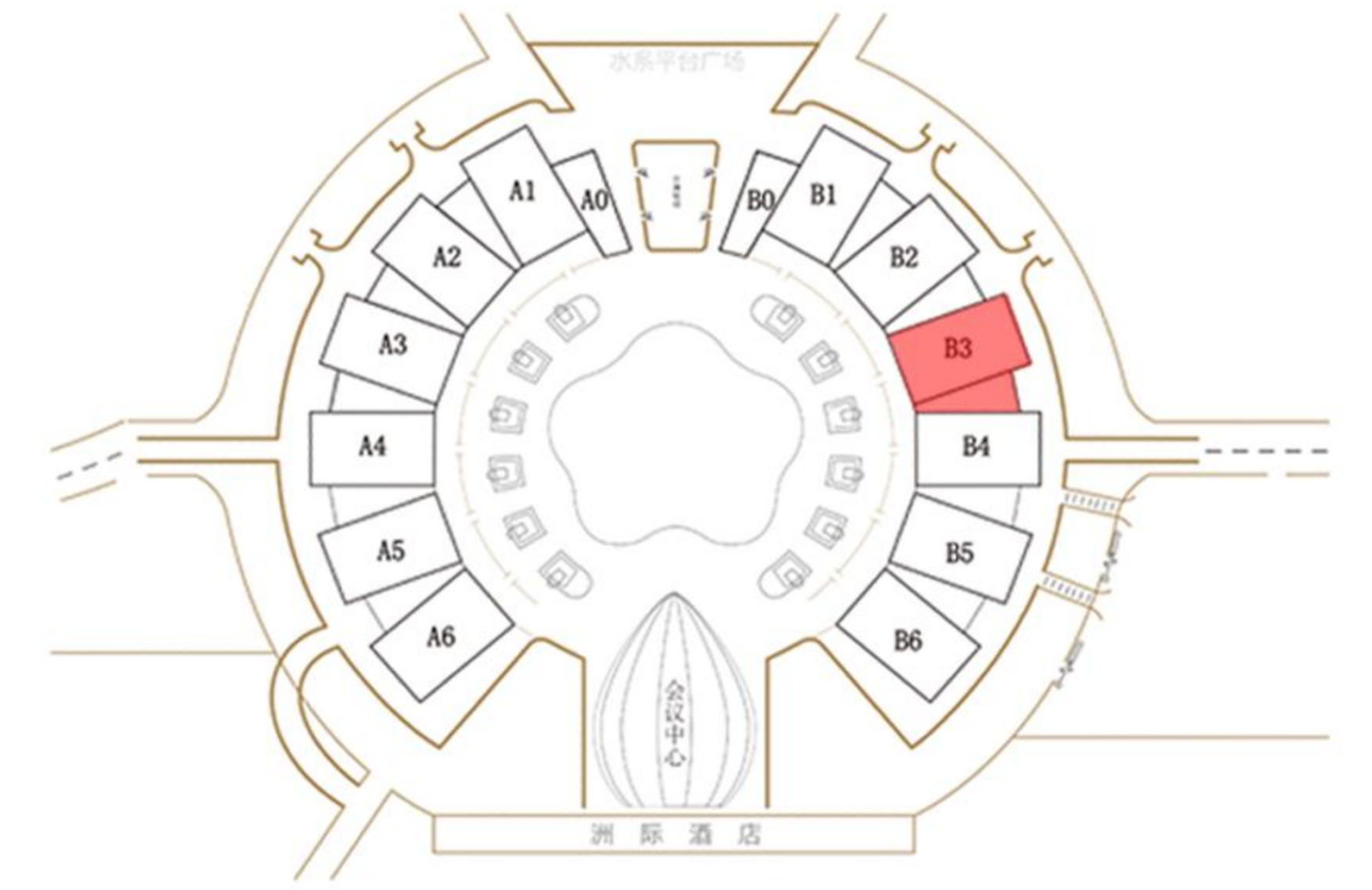
为确保展位的合理性及展馆整体效果，组委会有权对部分已规划展位的背板进行调整。

图中所示的展位背板搭建规范仅供参考，请进场前复核现场位置。若参展商对展位背板规划有疑问，可联系主场运营商咨询，联系方式如下：

010-82669951

2023中国国际农业机械展览会特装管理规定

背板搭建规范 B3馆



为确保参展商最佳的展示效果，以及展馆通道疏散时的安全性，组委会特此将馆内各展位的背板搭建作出规划，各展位背板的搭建规范如图所示。

图中 **—** 所示为展位背板可搭建区域（企业可选择搭建或不搭建）。

图中 **■** 所示为展馆固有埋式消防栓，该区域不可摆放展品，背板压盖处须预留活口。

图中 **■** 所示为展馆固有地沟电箱，涉及到的展位须至少保留一处活口用于取电。

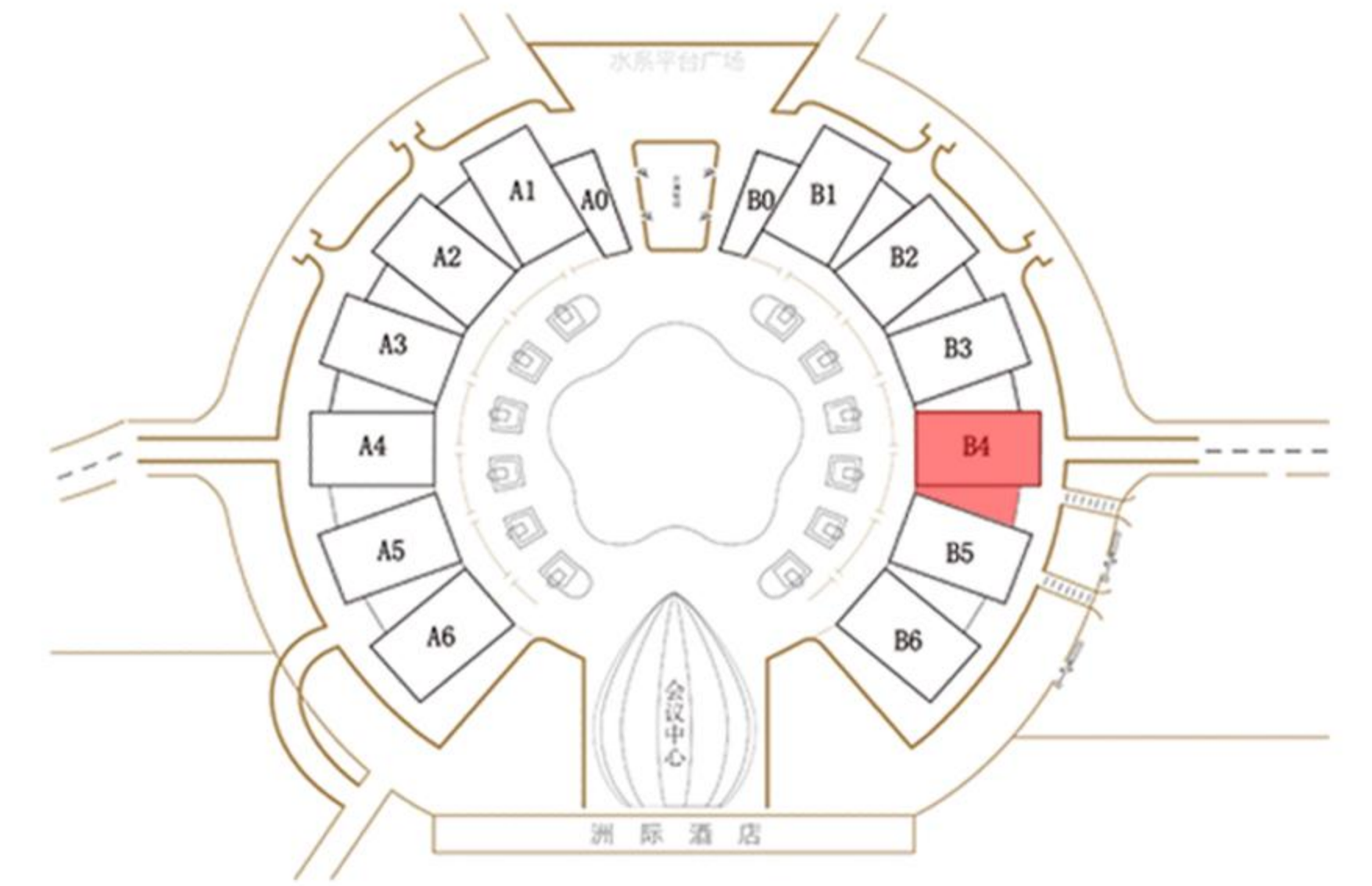
为确保展位的合理性及展馆整体效果，组委会有权对部分已规划展位的背板进行调整。

图中所示的展位背板搭建规范仅供参考，请进场前复核现场位置。若参展商对展位背板规划有疑问，可联系主场运营商咨询，联系方式如下：

010-82669951

2023中国国际农业机械展览会特装管理规定

背板搭建规范 B4馆



为确保参展商最佳的展示效果，以及展馆通道疏散时的安全性，组委会特此将馆内各展位的背板搭建作出规划，各展位背板的搭建规范如图所示。

图中 **—** 所示为展位背板可搭建区域（企业可选择搭建或不搭建）。

图中 **■** 所示为展馆固有埋式消防栓，该区域不可摆放展品，背板压盖处须预留活口。

图中 **⊠** 所示为展馆固有地沟电箱，涉及到的展位须至少保留一处活口用于取电。

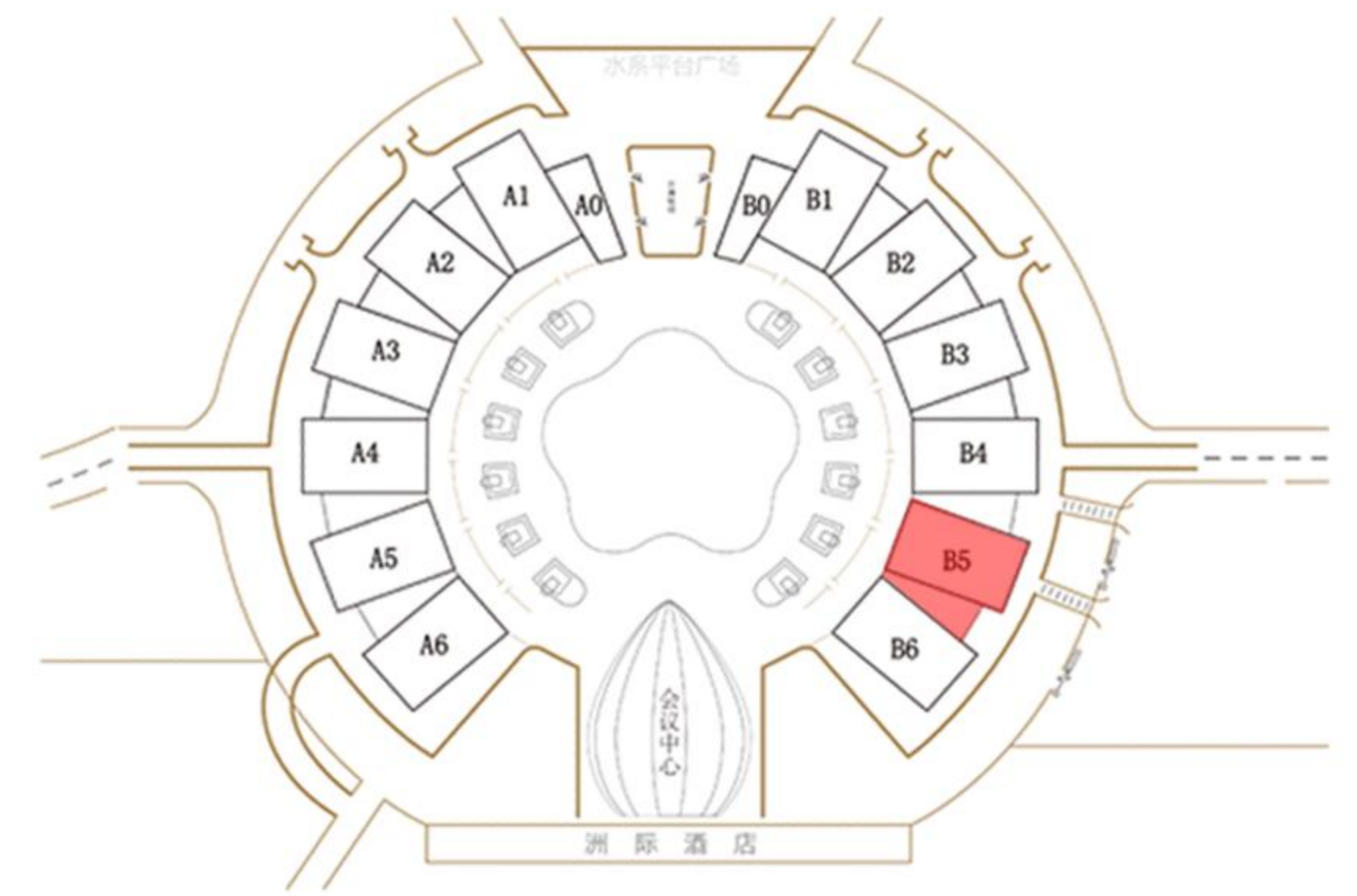
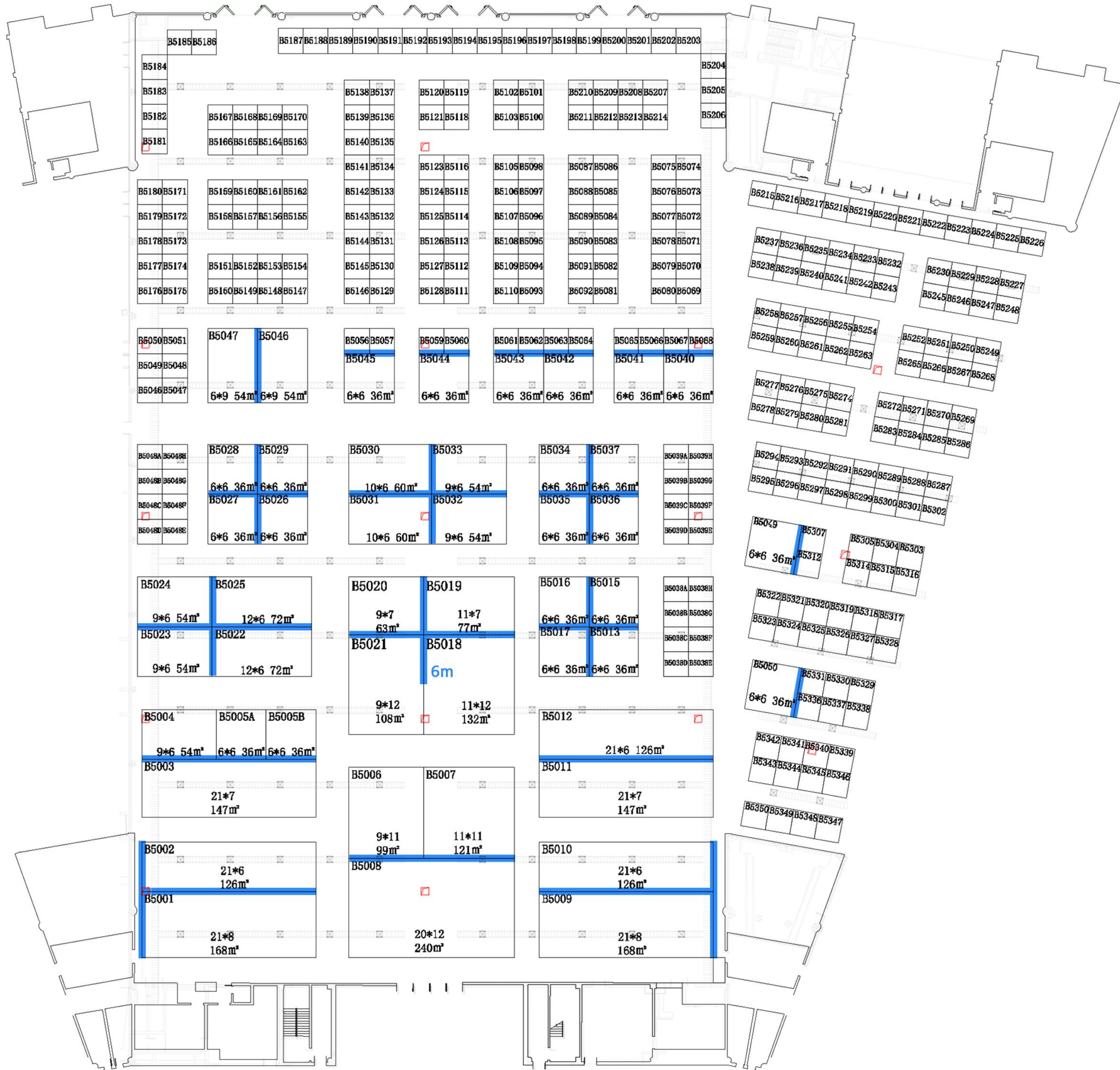
为确保展位的合理性及展馆整体效果，组委会有权对部分已规划展位的背板进行调整。

图中所示的展位背板搭建规范仅供参考，请进场前复核现场位置。若参展商对展位背板规划有疑问，可联系主场运营商咨询，联系方式如下：

010-82669951

2023中国国际农业机械展览会特装管理规定

背板搭建规范 B5馆



为确保参展商最佳的展示效果，以及展馆通道疏散时的安全性，组委会特此将馆内各展位的背板搭建作出规划，各展位背板的搭建规范如图所示。

图中 **—** 所示为展位背板可搭建区域（企业可选择搭建或不搭建）。

图中 **■** 所示为展馆固有埋式消防栓，该区域不可摆放展品，背板压盖处须预留活口。

图中 **■** 所示为展馆固有地沟电箱，涉及到的展位须至少保留一处活口用于取电。

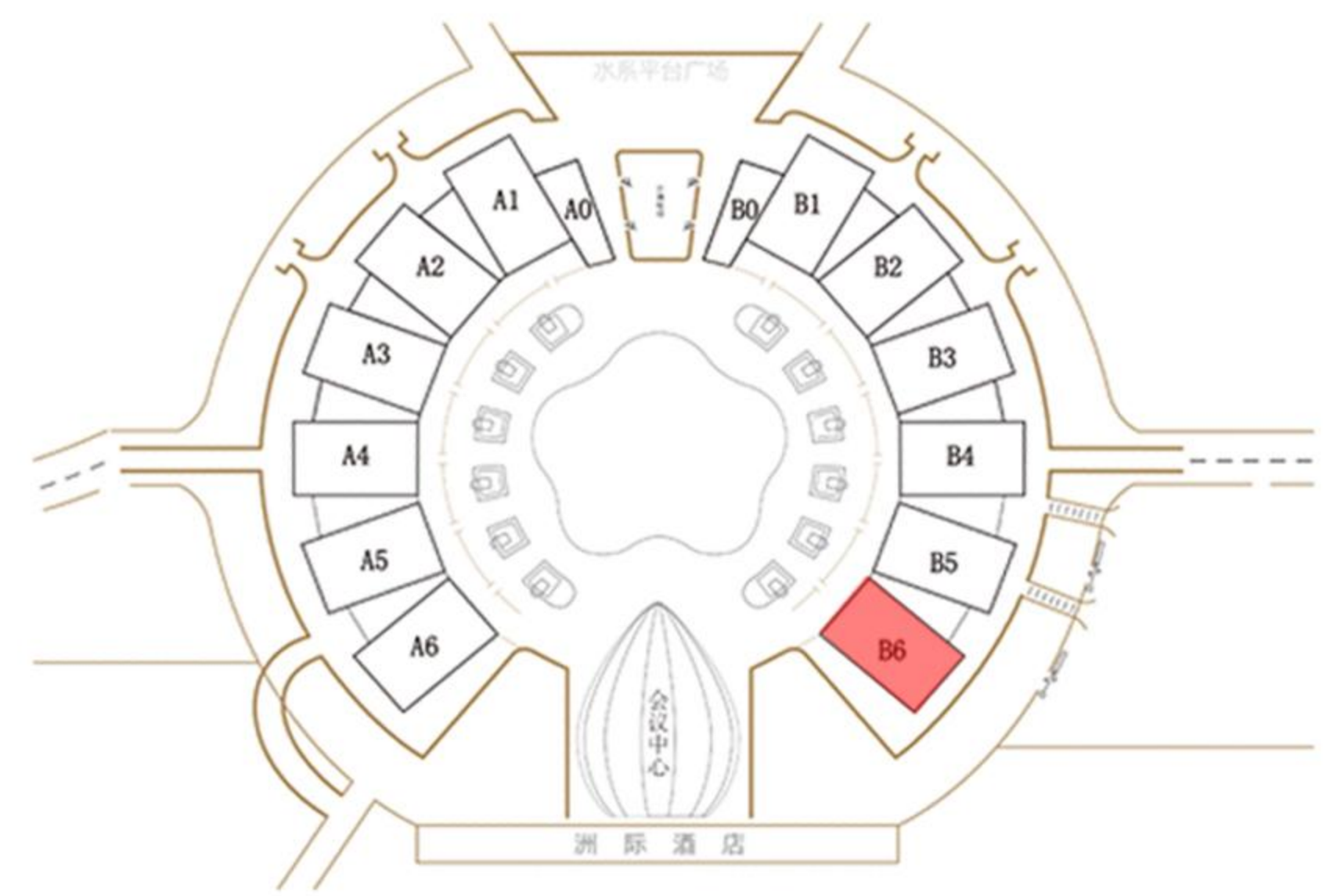
为确保展位的合理性及展馆整体效果，组委会有权对部分已规划展位的背板进行调整。

图中所示的展位背板搭建规范仅供参考，请进场前复核现场位置。若参展商对展位背板规划有疑问，可联系主场运营商咨询，联系方式如下：


010-82669951


2023中国国际农业机械展览会特装管理规定


背板搭建规范 B6馆



为确保参展商最佳的展示效果，以及展馆通道疏散时的安全性，组委会特此将馆内各展位的背板搭建作出规划，各展位背板的搭建规范如图所示。

图中  所示为展位背板可搭建区域（企业可选择搭建或不搭建）。

图中  所示为展馆固有地埋式消防栓，该区域不可摆放展品，背板压盖处须预留活口。

图中  所示为展馆固有地沟电箱，涉及到的展位须至少保留一处活口用于取电。

为确保展位的合理性及展馆整体效果，组委会有权对部分已规划展位的背板进行调整。

图中所示的展位背板搭建规范仅供参考，请进场前复核现场位置。若参展商对展位背板规划有疑问，可联系主场运营商咨询，联系方式如下：

010-82669951

2023中国国际农业机械展览会特装管理规定 背板搭建规范 D区（室外一层）

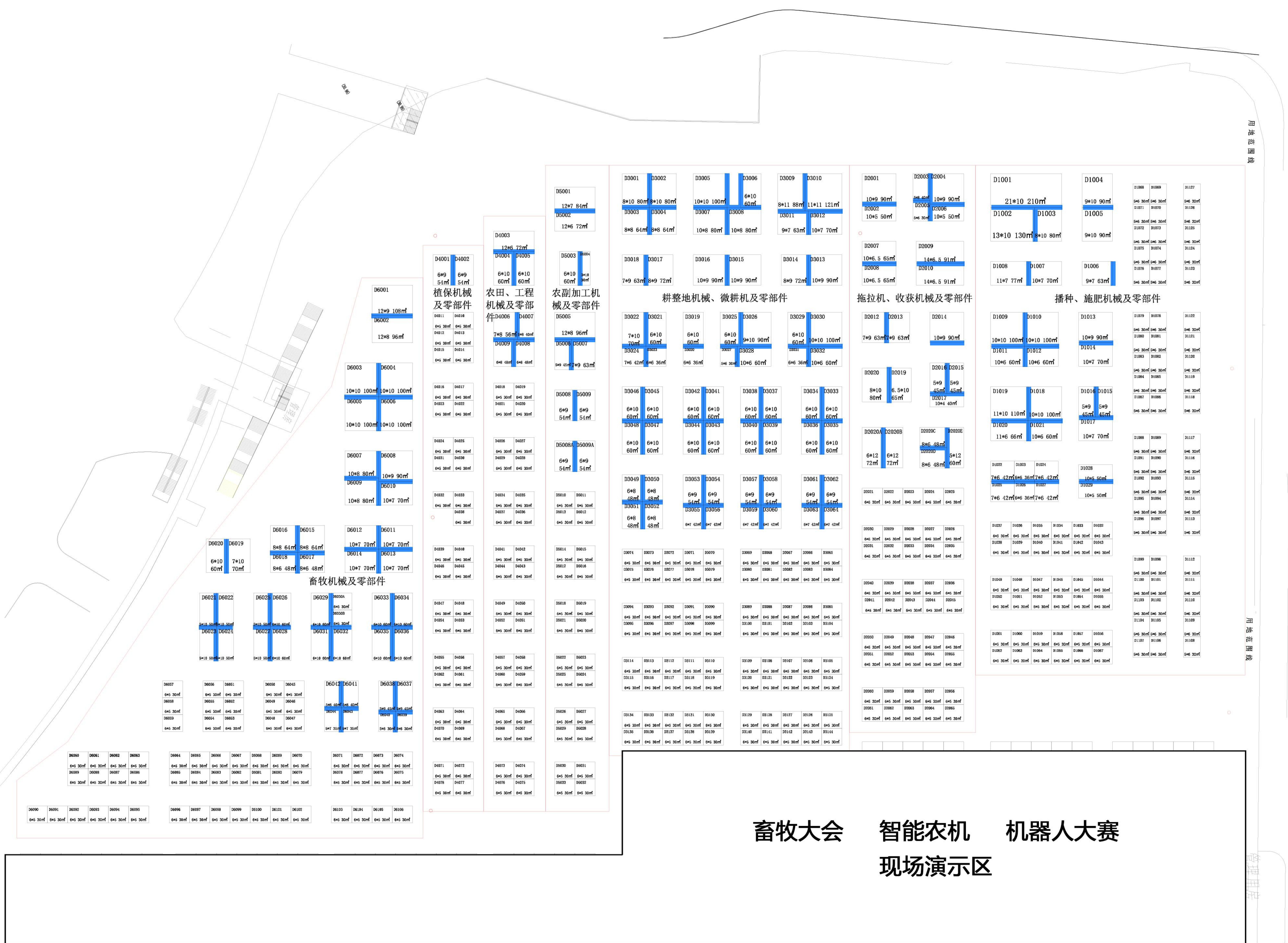
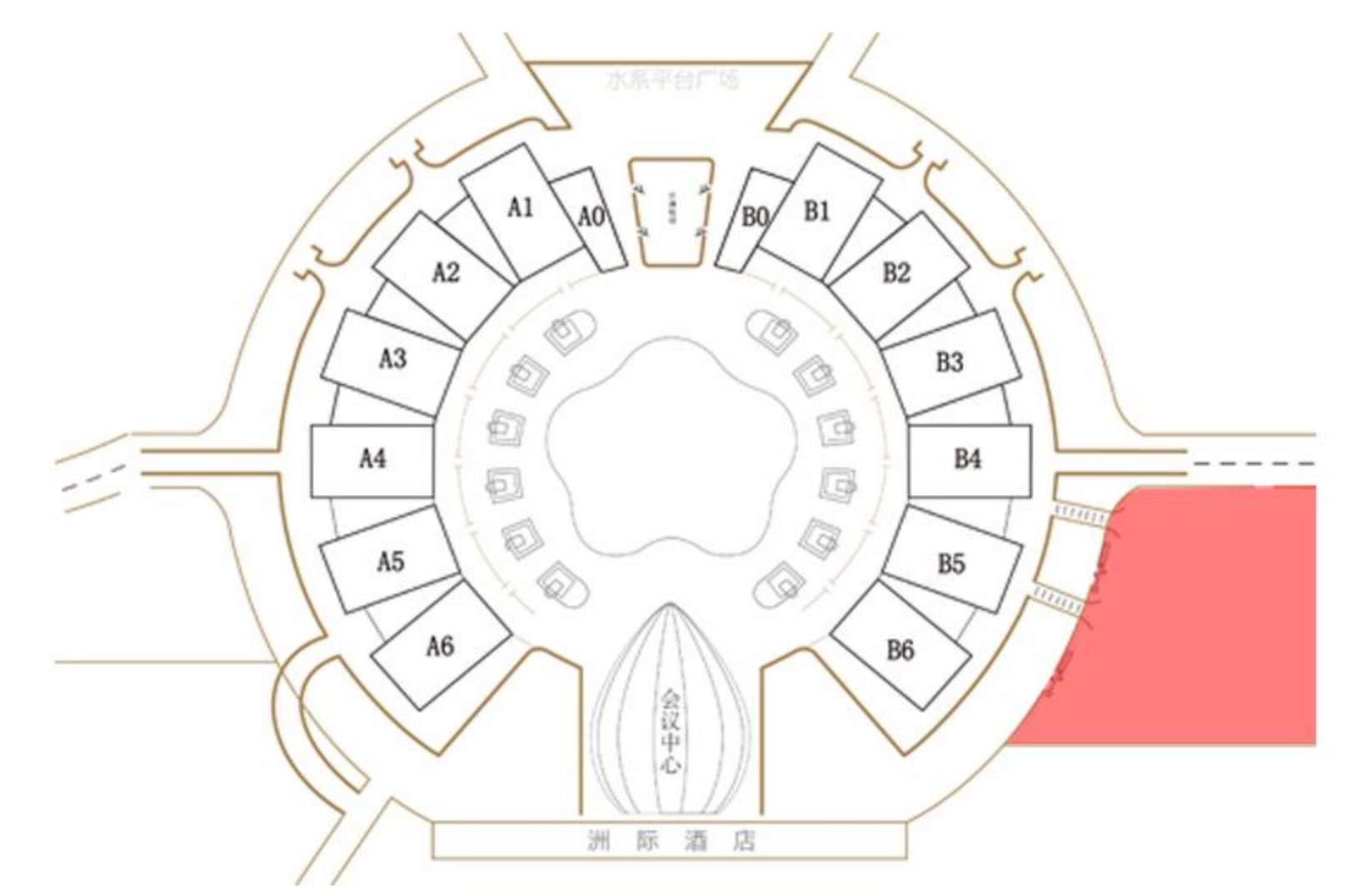
为确保参展商最佳的展示效果，以及展馆通道疏散时的安全性，组委会特此将馆内各展位的背板搭建作出规划，各展位背板的搭建规范如图所示。

图中 **—** 所示为展位背板可搭建区域（企业可选择搭建或不搭建）。

为确保展位的合理性及展馆整体效果，组委会有权对部分已规划展位的背板进行调整。

图中所示的展位背板搭建规范仅供参考，请进场前复核现场位置。若参展商对展位背板规划有疑问，可联系主场运营商咨询，联系方式如下：

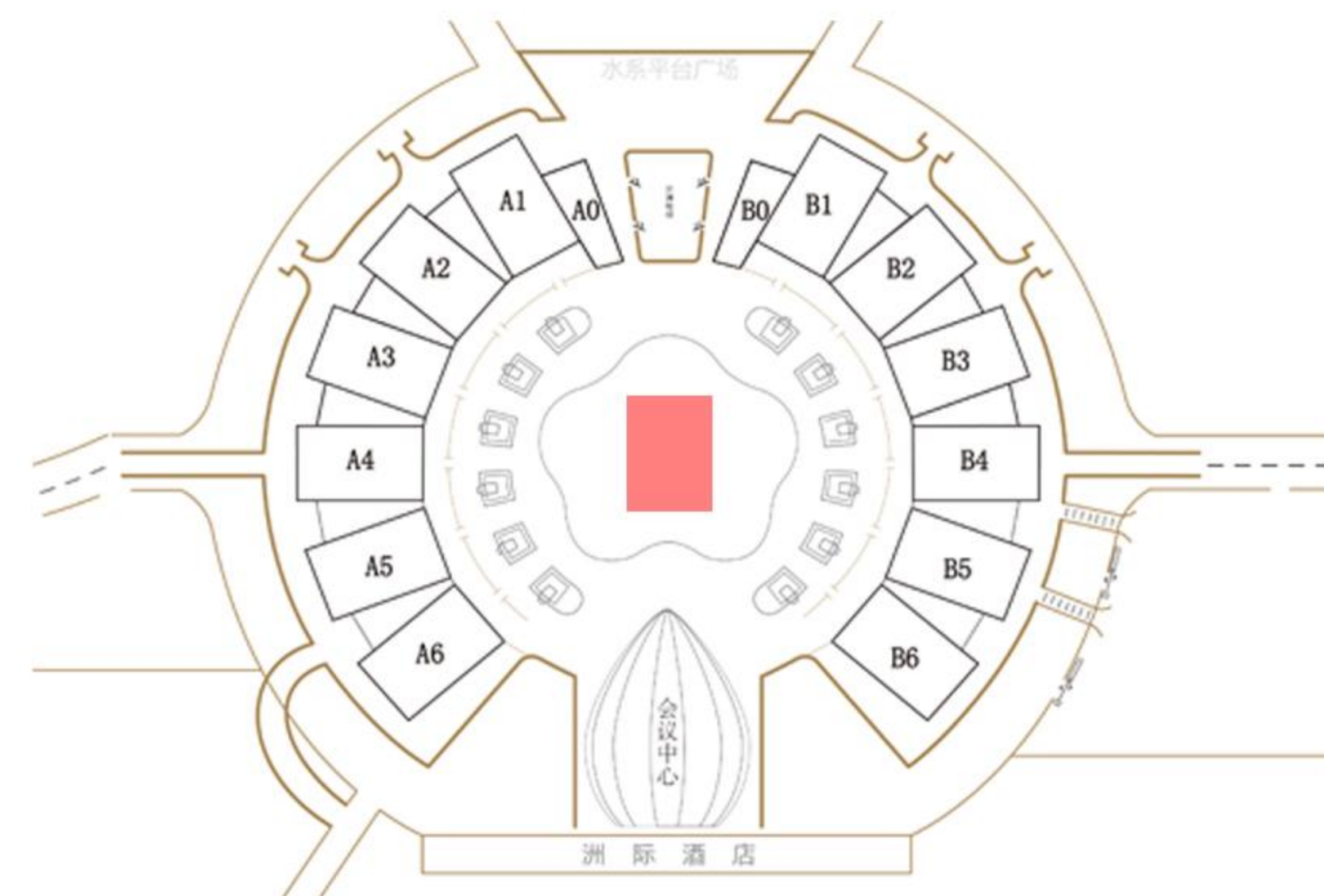
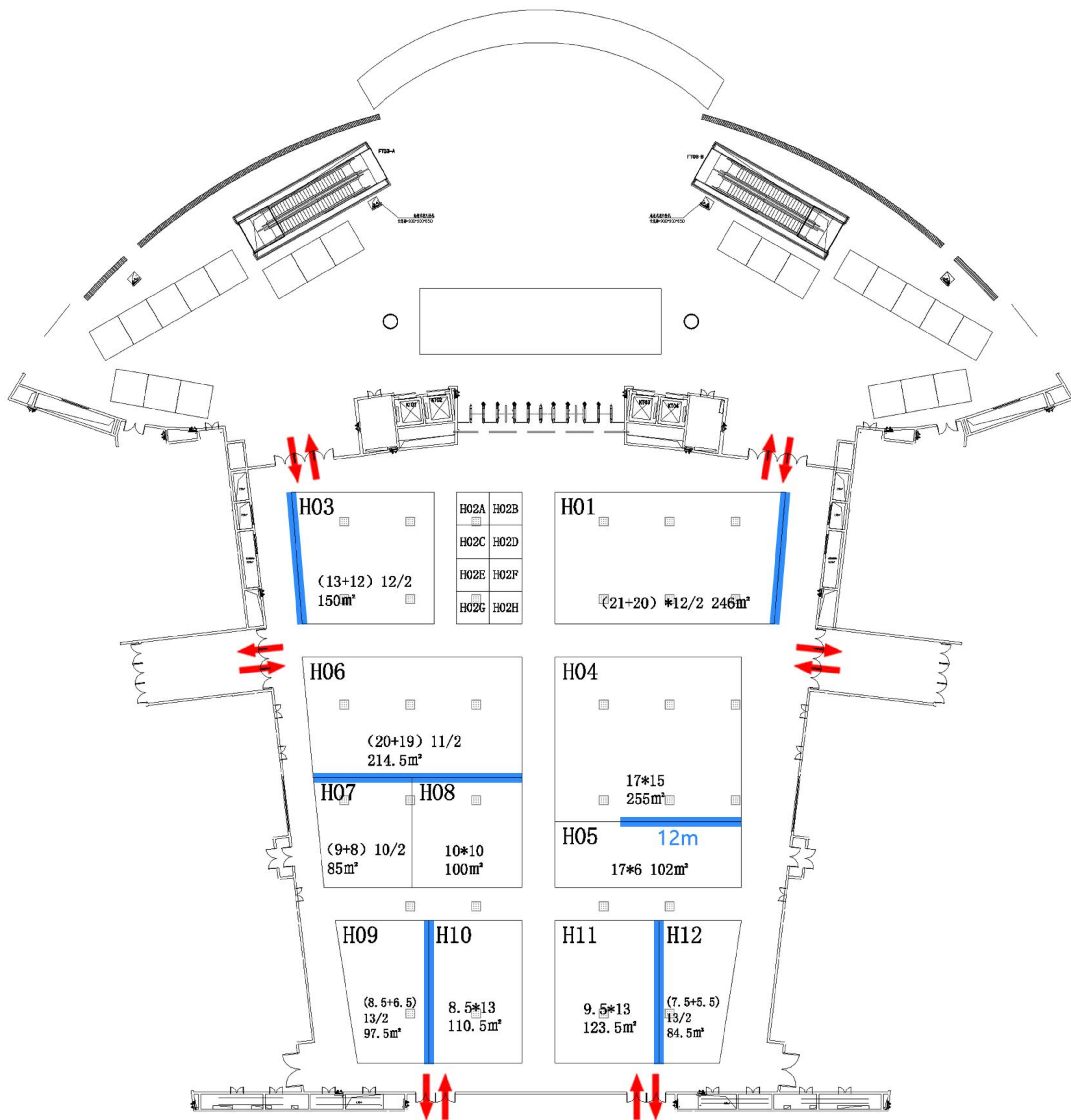
010-82669951



**畜牧大会 智能农机 机器人大会
现场演示区**

2023中国国际农业机械展览会特装管理规定

背板搭建规范 H区（汉厅）



为确保参展商最佳的展示效果，以及展馆通道疏散时的安全性，组委会特此将馆内各展位的背板搭建作出规划，各展位背板的搭建规范如图所示。

图中 **—** 所示为展位背板可搭建区域（企业可选择搭建或不搭建）。

图中 **■** 所示为展馆固有地沟电箱，涉及到的展位须至少保留一处活口用于取电。

为确保展位的合理性及展馆整体效果，组委会有权对部分已规划展位的背板进行调整。

图中所示的展位背板搭建规范仅供参考，请进场前复核现场位置。若参展商对展位背板规划有疑问，可联系主场运营商咨询，联系方式如下：

010-82669951

2023中国国际农业机械展览会特装管理规定

背板搭建规范 TB区（室外二层）

为确保参展商最佳的展示效果，以及展馆通道疏散时的安全性，组委会特此将馆内各展位的背板搭建作出规划，各展位背板的搭建规范如图所示。

图中 **—** 所示为展位背板可搭建区域（企业可选择搭建或不搭建）。

为确保展位的合理性及展馆整体效果，组委会有权对部分已规划展位的背板进行调整。

图中所示的展位背板搭建规范仅供参考，请进场前复核现场位置。若参展商对展位背板规划有疑问，可联系主场运营商咨询，联系方式如下：

010-82669951

